



COMUNE DI TRENTO

DIREZIONE GENERALE
Ufficio Programmazione, controllo e progetti europei

trento
Alza lo sguardo.


RAPPORTO di GESTIONE

2024



INDICE

Premessa	5
Il capitale umano	7
Costi	9
Proventi	14
Organi istituzionali	19
Servizi demografici	25
Polizia locale	29
Welfare e coesione sociale	35
Politiche abitative	49
Servizi funerari	53
Cultura, turismo e politiche giovanili	57
Servizi all'infanzia ed istruzione	65
Biblioteca	73
Sport	79
Ambiente, verde e gestione del territorio	83
Mobilità e viabilità	89
Beni comuni e smart city	93
Lavori pubblici	97
Progetti europei	101



PREMESSA

Questo documento vuole rappresentare, in maniera **semplice e comunicativa**, l'analisi della gestione e dell'utilizzo delle risorse pubbliche per il funzionamento dell'organizzazione comunale e soprattutto per l'erogazione dei servizi.

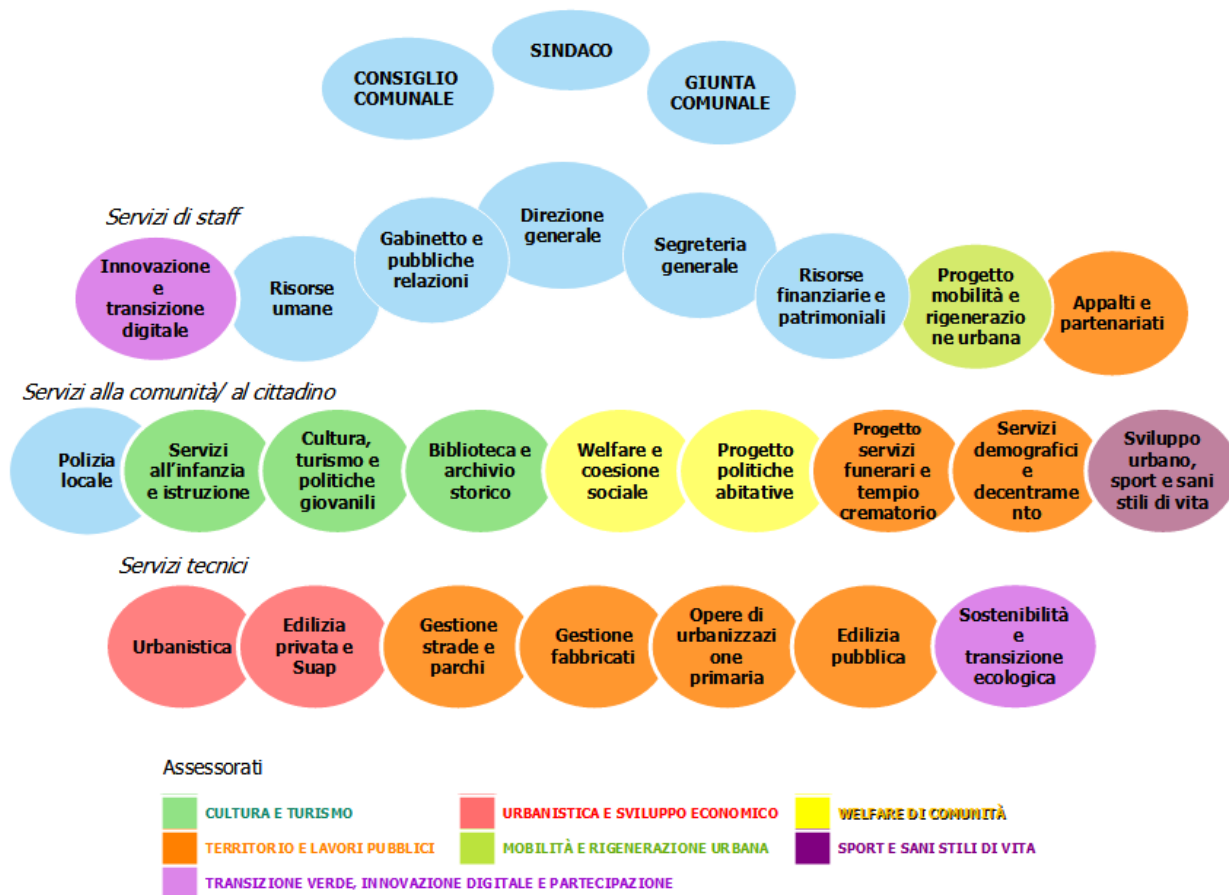
Non si tratta di un'analisi finanziaria o del rendiconto del bilancio, ma di un'**analisi di tipo economico** della **gestione** ordinaria – **corrente** - accompagnata da **dati ed indicatori** sia contabili (derivanti dalla contabilità economico-analitica) sia extra-contabili (raccolti attraverso il sistema di informazioni del controllo di gestione), che sintetizzano l'attività realizzata ed i servizi erogati.





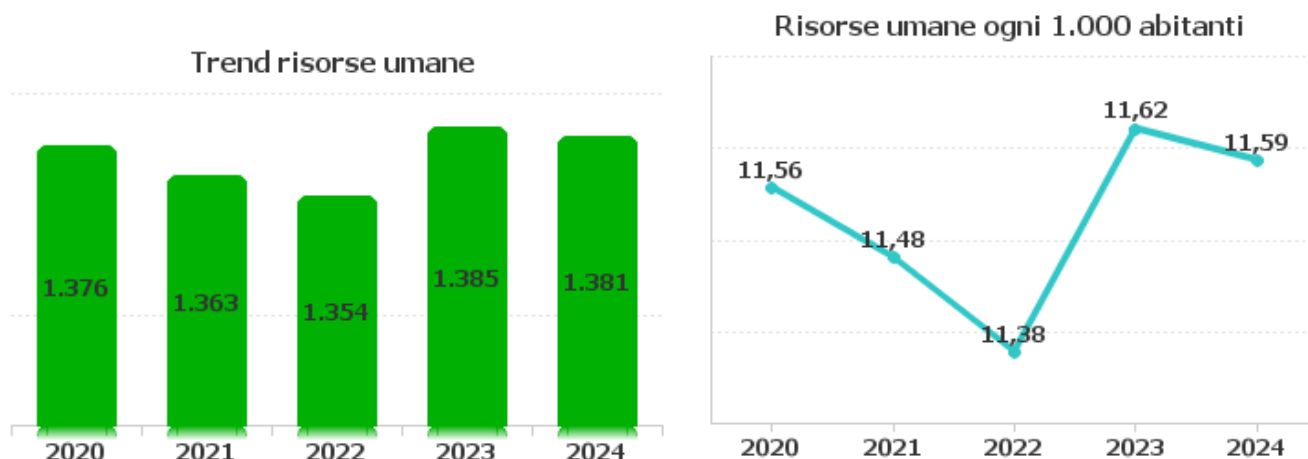
Il capitale umano

L'organizzazione comunale

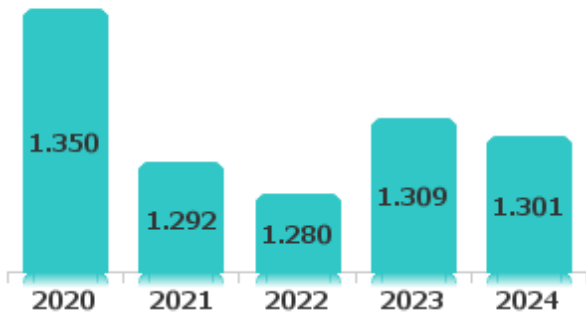


Le risorse umane

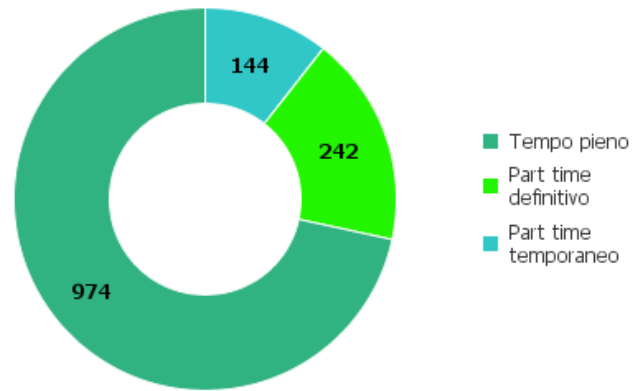
Dal 2023 si è invertito il trend di riduzione delle risorse umane del Comune di Trento dovuto al blocco del turn over con un sostanziale mantenimento del numero di personale.



Dipendenti normalizzati a 36 ore



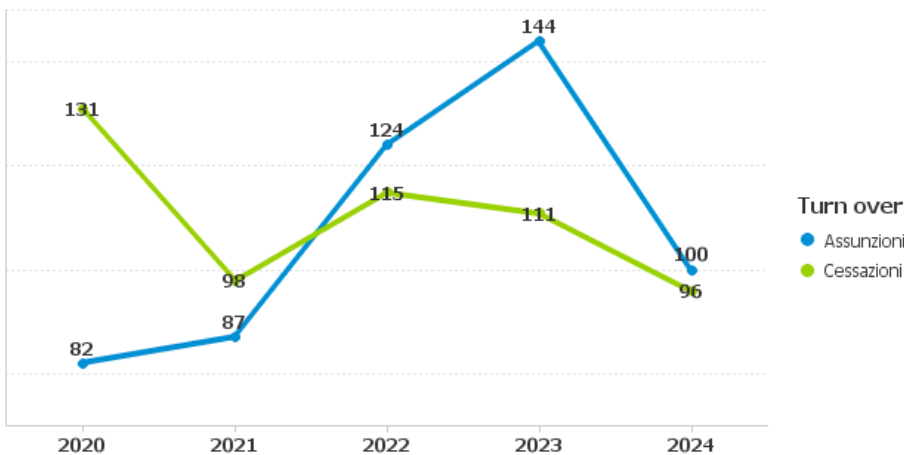
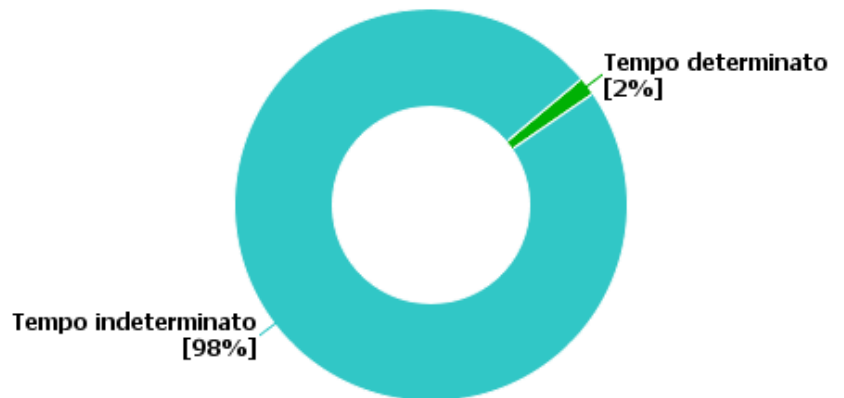
Risorse umane: tempo pieno e part time



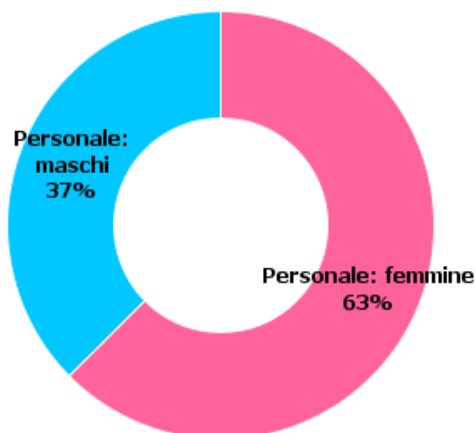
Conciliazione famiglia-lavoro

Il 26% dei dipendenti usufruisce del part time, sia definitivo che temporaneo.

Inoltre il 34% del personale può svolgere una/due giornate lavorative a settimana in smart working.



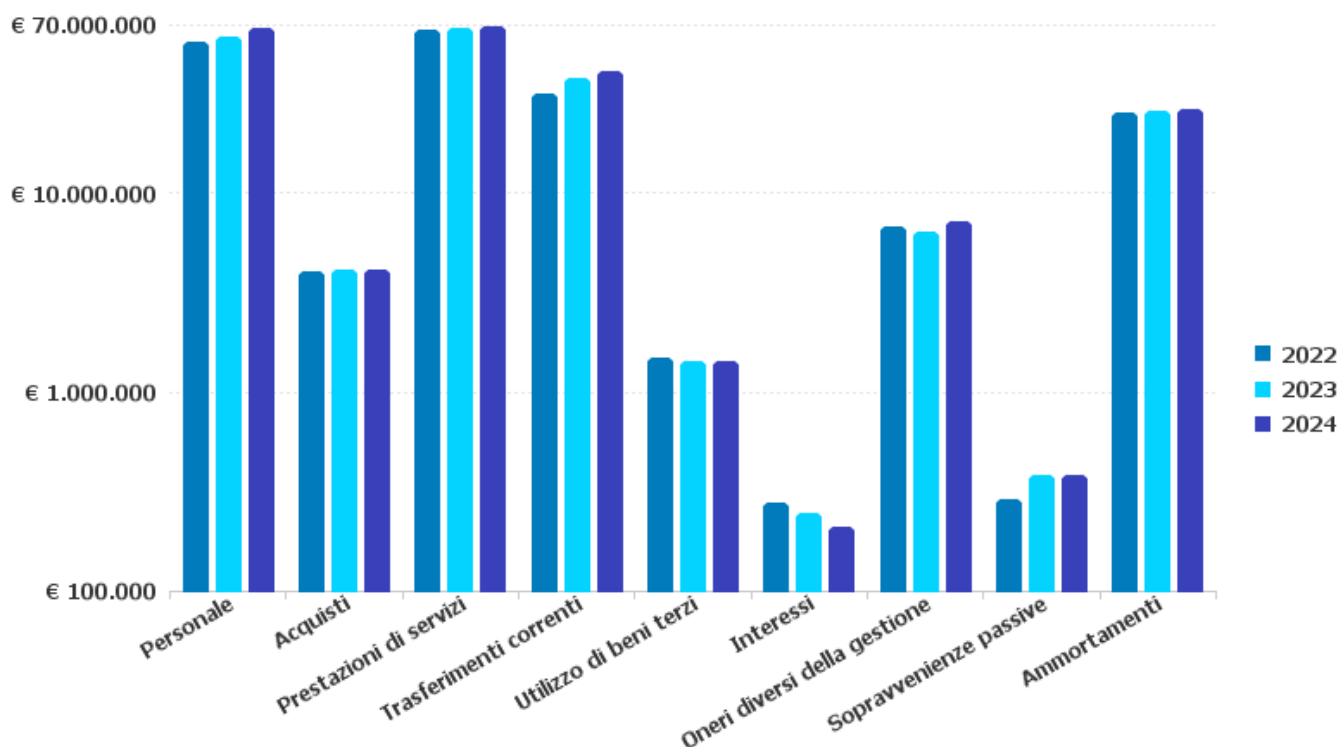
A partire dal 2022 l'attività di reclutamento ha permesso di coprire le cessazioni per pensionamento e incrementare la dotazione di personale. L'età media dei dipendenti è stabilmente vicina ai 51 anni.



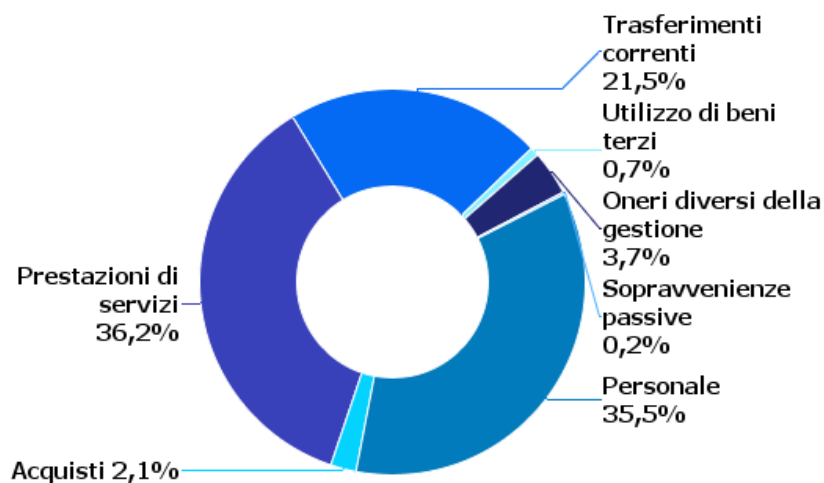
Il personale dirigenziale è composto per il 58% di donne ed anche tra le posizioni organizzative la componente femminile è prevalente (52%).

Costi e proventi dell'Ente

Costi



	2022	2023	2024
COSTI TOTALI	€ 168,1milioni	€ 178,9milioni	€ 190,9milioni
COSTI TOTALI con ammortamenti	€ 193,3milioni	€ 204,7milioni	€ 217,3milioni



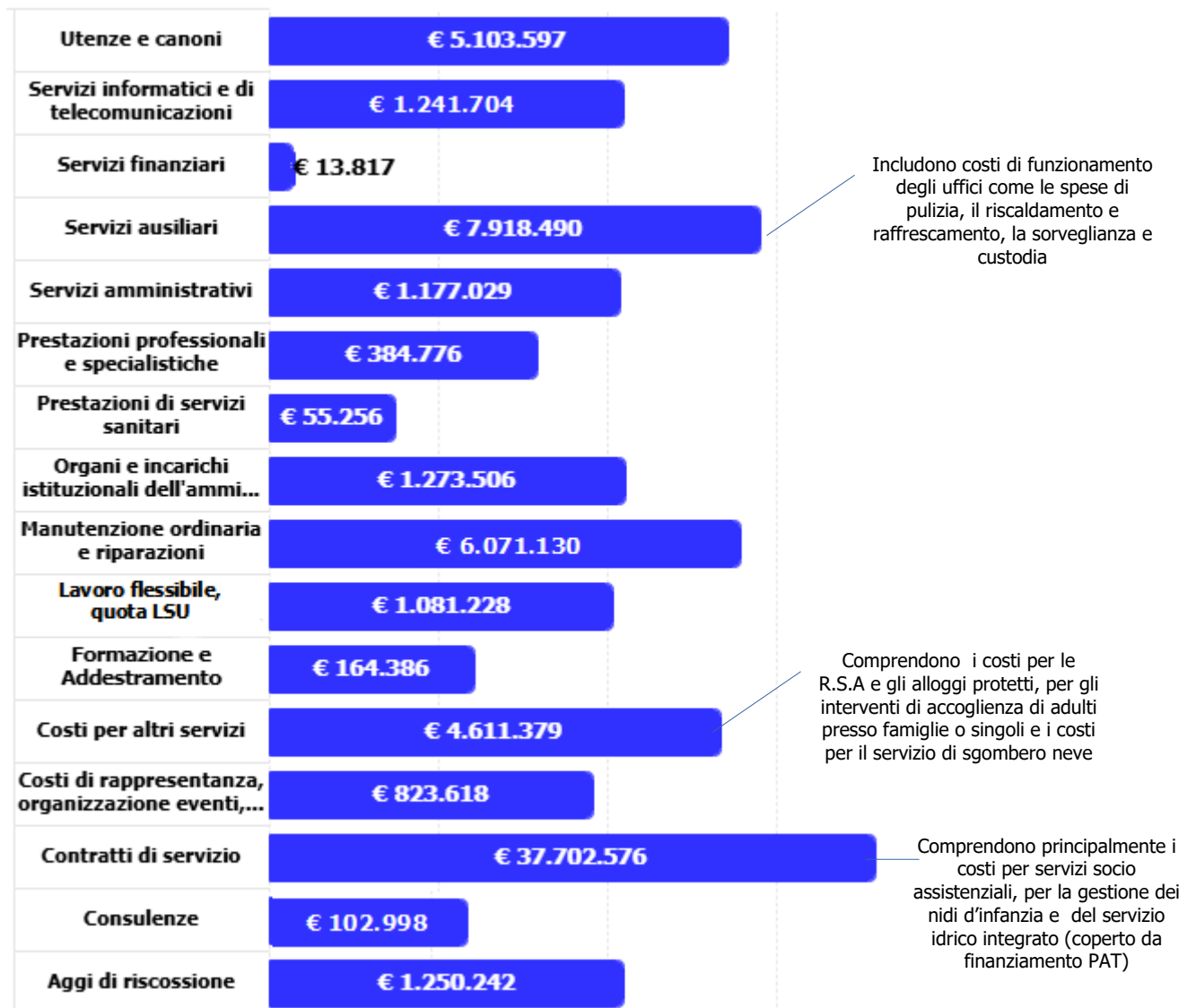
Personale € 67,7 milioni

Retribuzione ordinaria	€ 50.967.785
Retribuzione straordinaria	€ 254.028
Contributi previdenza complementare	€ 1.294.206
Contributi per indennità di fine rapporto	€ 1.337.592
Iscrizioni agli ordini professionali	€ 13.513
Contributi obbligatori per il personale	€ 12.661.245
Buoni pasto	€ 966.706
Altri costi del personale n.a.c.	€ 9.470
Altri contributi sociali effettivi n.a.c.	€ 205.990


Acquisti € 4,1 milioni

Vestiaro	€ 300.241	
Pubblicazioni	€ 67.247	
Giornali e riviste	€ 63.218	
Generi alimentari	€ 1.073.660	Si riferiscono agli acquisti per le mense dei nidi e delle scuole infanzia
Carta, cancelleria e stampati	€ 84.535	
Carburanti, combustibili e lubrificanti	€ 216.378	
Beni per attività di rappresentanza	€ 15.235	
Altri materiali tecnico-specialistici	€ 1.094.479	Materiale necessario per la realizzazione della manutenzione di strade, parchi ed edifici
Altri beni e prodotti sanitari n.a.c.	€ 103.028	Comprendono prodotti di igiene e pulizia per la gestione dei nidi e delle scuole infanzia
Altri beni e materiali di consumo n.a.c.	€ 1.060.710	Comprendono acquisti per la realizzazione di servizi funerari (600mila€) e bibliotecari (128mila€) e per il funzionamento degli uffici e dei veicoli di servizio
Altri acquisti	€ 18.296	


Prestazioni di servizi € 68,9 milioni




Trasferimenti correnti € 40,9 milioni



Utilizzo beni di terzi € 1,4 milioni



Oneri diversi della gestione € 7,1 milioni



Sopravvenienze passive € 378mila



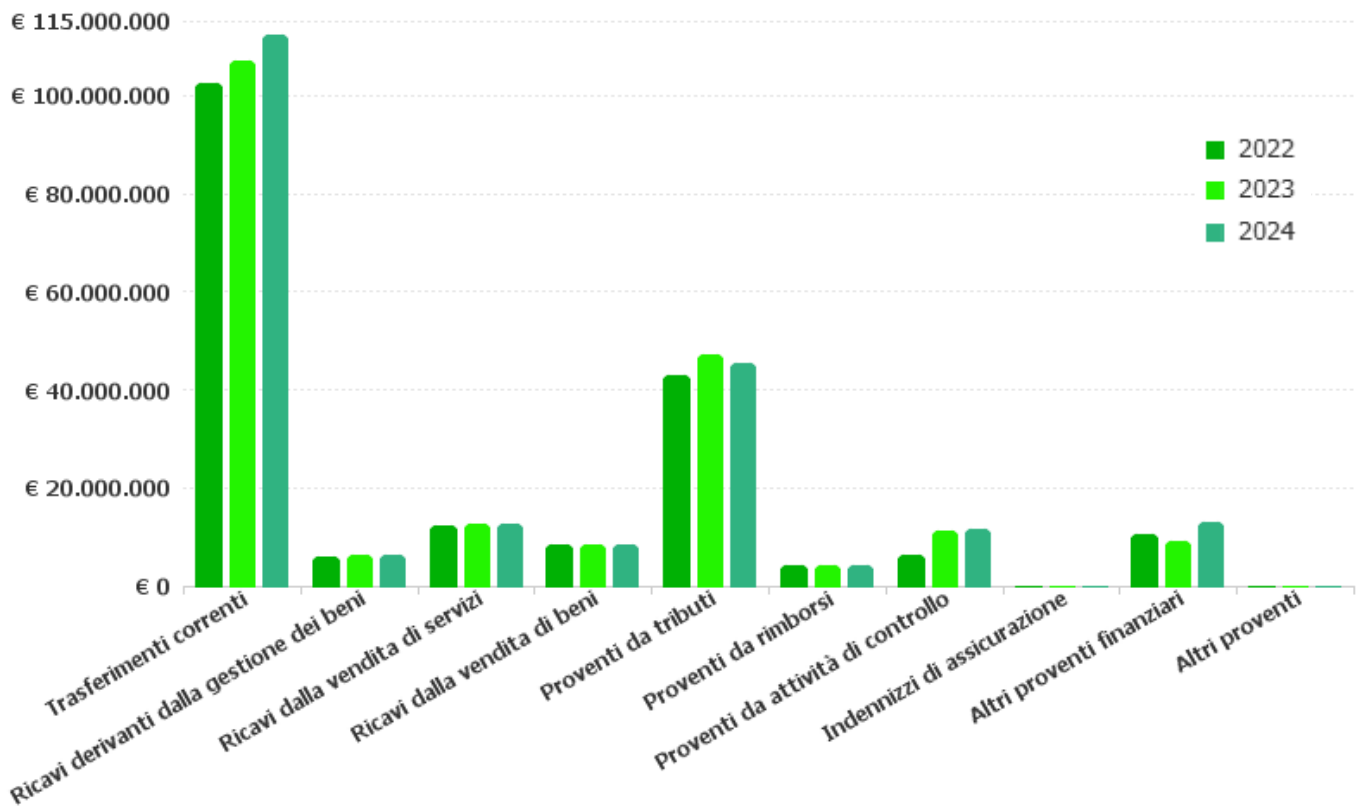
Interessi passivi € 216mila



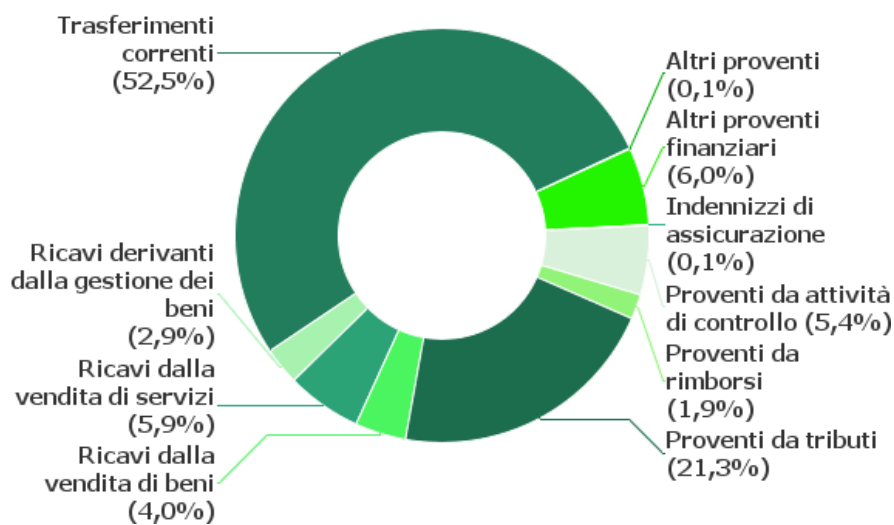
Ammortamenti € 26,5 milioni



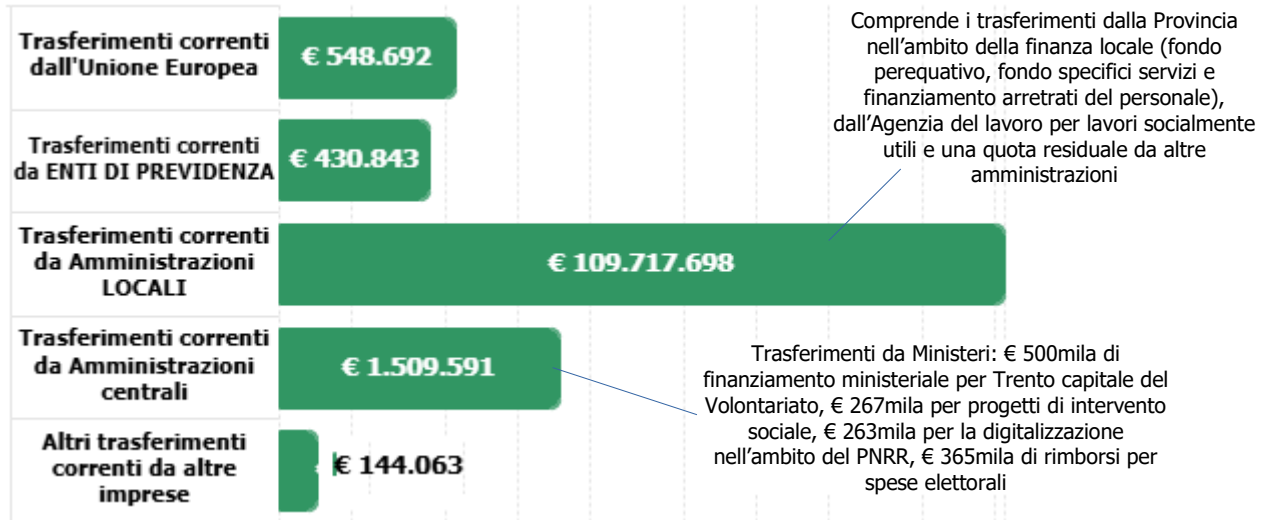
Proventi



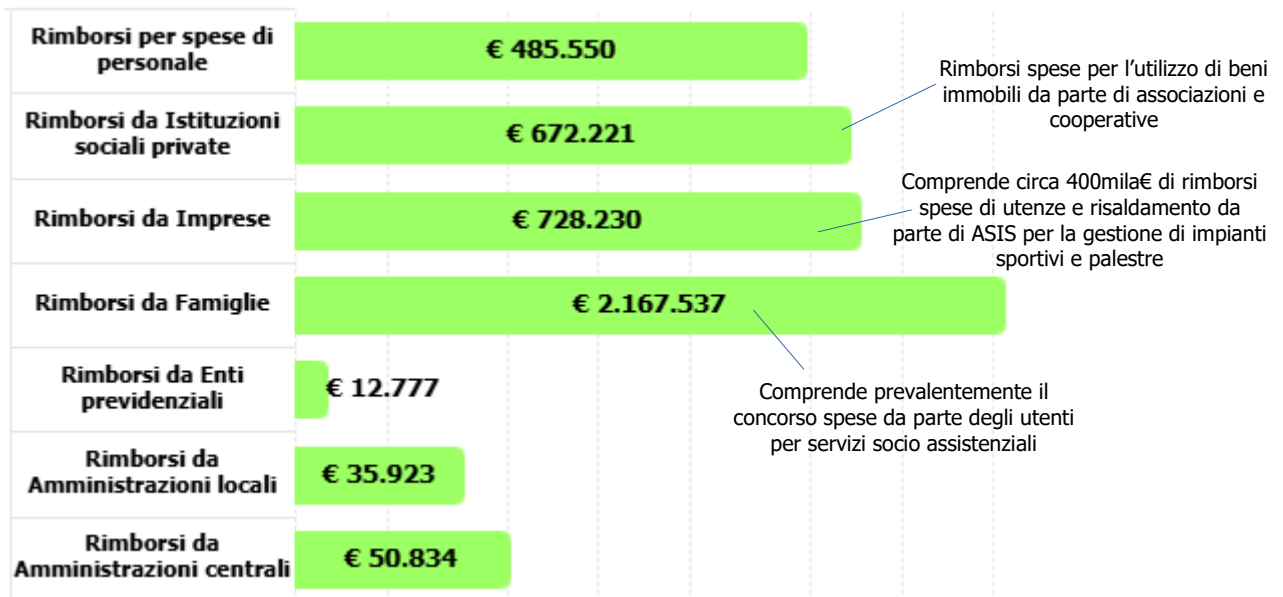
	2022	2023	2024
PROVENTI TOTALI	€ 193,6milioni	€ 206,3milioni	€ 214,2milioni



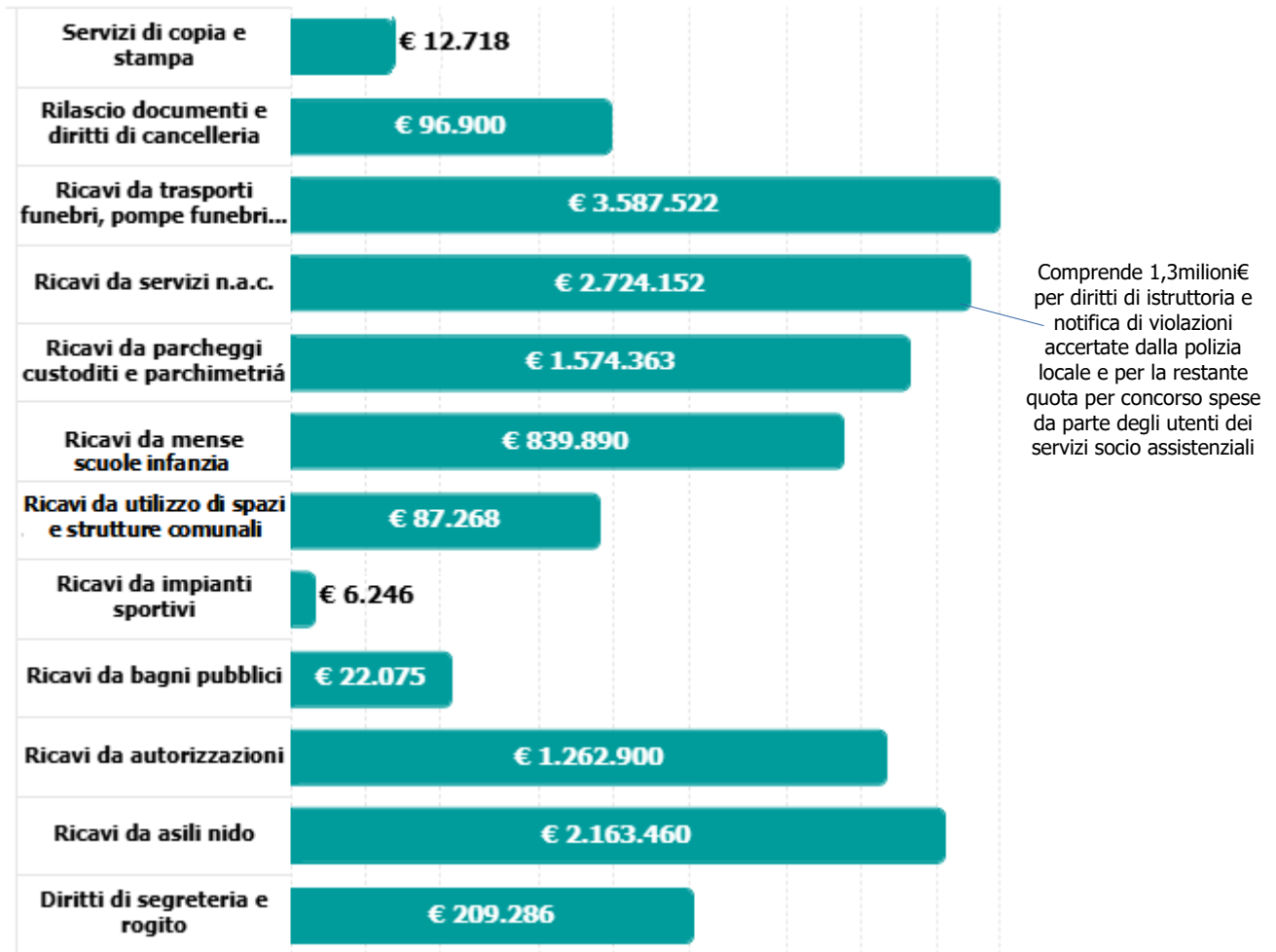
Trasferimenti correnti € 112,4 milioni




Proventi da rimborsi € 4,2 milioni



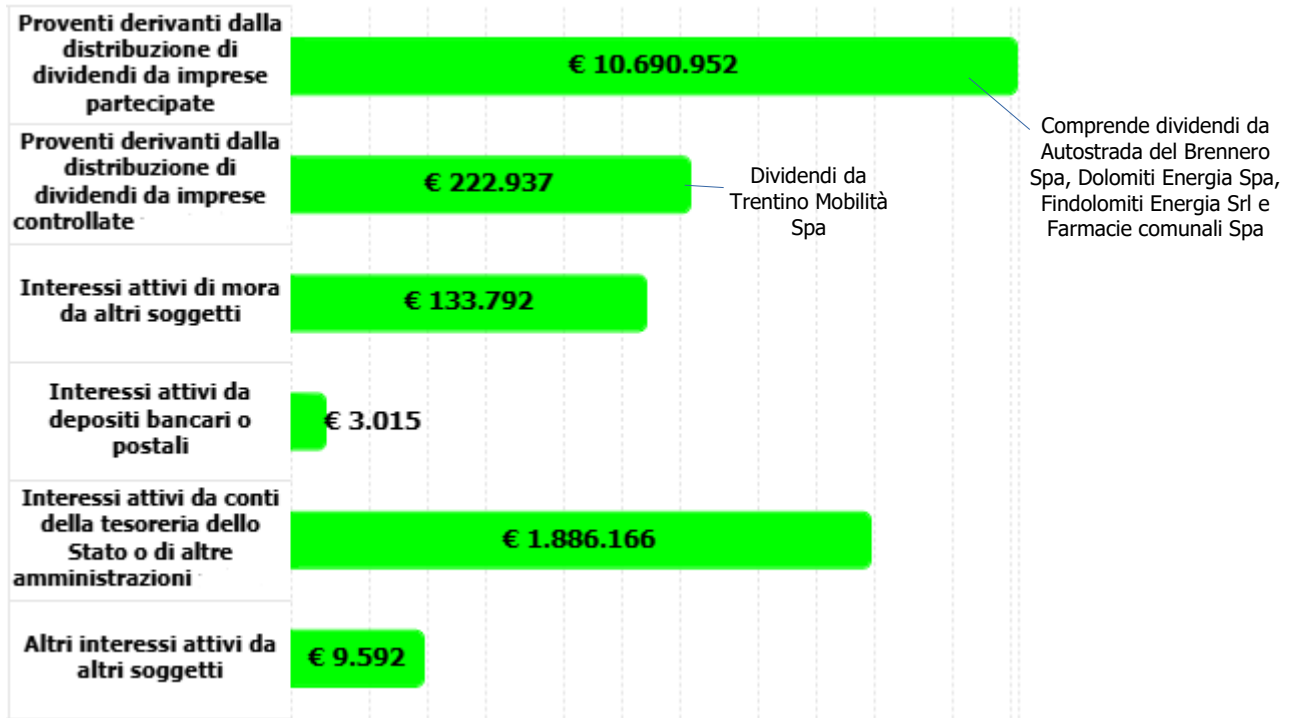
Ricavi dalla vendita di servizi € 12,6 milioni



Ricavi dalla gestione di beni € 6,2 milioni



Altri proventi finanziari € 12,9 milioni



Ricavi dalla vendita di beni € 8,5 milioni



Altri proventi € 160mila



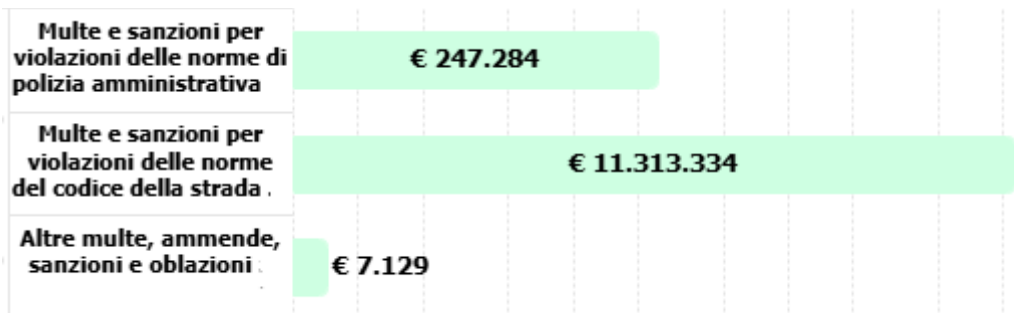
Proventi da tributi € 45,5 milioni



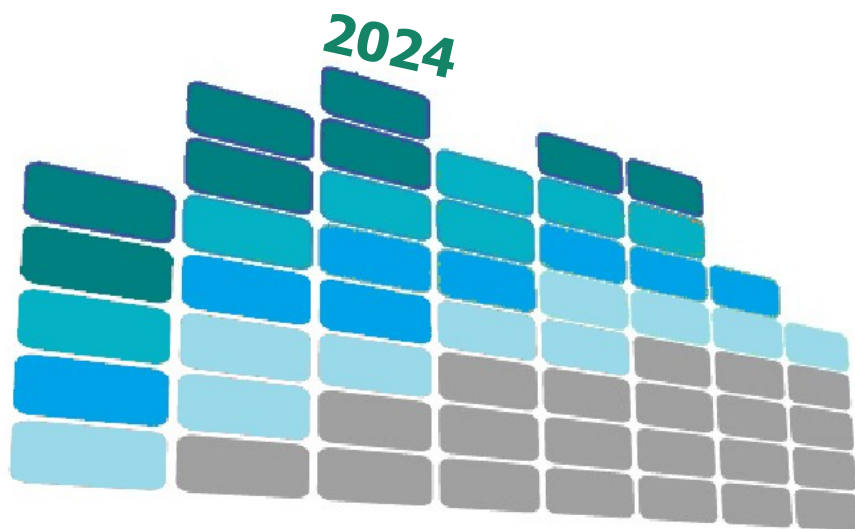
Indennizzi di assicurazione € 107mila



Proventi da attività di controllo € 11,6 milioni



Organi istituzionali



Organi istituzionali

Il funzionamento del Comune si realizza su due diversi e complementari assetti:

- istituzionale, che presidia la dimensione politica
- organizzativo, che presidia la dimensione tecnico amministrativa.

Il 20 e 21 settembre 2020 si sono tenute le elezioni per il rinnovo del Consiglio comunale e l'elezione del Sindaco (rinnovati a maggio 2025). L'assetto istituzionale vede il Sindaco e la Giunta quali **organi esecutivi** ed il Consiglio quale **organo politico** rappresentativo. Ulteriori organi di rappresentanza sono, a livello decentrato, le Circoscrizioni.

Il sindaco

Il Sindaco è a capo della struttura politica del Comune, è l'organo responsabile dell'Amministrazione comunale, è eletto dai cittadini a suffragio universale diretto. Nomina la Giunta ed è con essa che individua e condivide gli obiettivi da perseguire, formalizzati nelle Linee programmatiche di mandato.

Presiede le adunanze della Giunta ed è supportato, per l'espletamento delle sue funzioni, dal Servizio Gabinetto e pubbliche relazioni.

2022	2023	2024	Attività istituzionale
62	64	63	adunanze di Giunta
1.733	1.769	1.357	appuntamenti
977	1.067	1.178	partecipazioni ad iniziative istituzionali
2022	2023	2024	Spese istituzionali
€ 153.157	€ 153.290	€179.078	(indennità*, oneri e rimborsi del Sindaco)

* Indennità stabilite dalla Legge regionale 3 maggio 2018 n. 2 e s.m.

11.040€

Indennità*
mensile lorda
del Sindaco

La Giunta

La Giunta è composta dal **Sindaco** e da **7 Assessori**, ognuno con competenze specifiche, uno dei quali nominato dal Sindaco suo sostituto (Vicesindaco).

Il funzionamento della Giunta e l'espletamento del suo mandato istituzionale è supportato dal Servizio Segreteria generale. Ogni Assessore ha inoltre una sua segreteria.

2022	2023	2024	Attività istituzionale
387	419	398	deliberazioni
623	573	601	conclusi
2022	2023	2024	Spese istituzionali
€ 524.689	€ 508.415	€600.488	(indennità*, oneri e rimborsi degli Assessori)

* Indennità stabilite dalla Legge regionale 3 maggio 2018 n. 2 e s.m.

5.520€

Indennità*
mensile lorda
degli Assessori

2022	2023	2024	Spese di funzionamento degli organi esecutivi
€ 567.306	€ 645.513	€ 747.662	Gabinetto del Sindaco e segreteria (spese per il supporto alle attività del Sindaco – personale, acquisti di beni e servizi e altre spese di funzionamento)
€ 465.121	€ 547.184	€ 594.929	Giunta e segreteria (spese per il supporto alle attività degli Assessori – personale, acquisti di beni e servizi e altre spese)

Il Consiglio comunale

Il Consiglio è l'organo direttamente rappresentativo della comunità locale, eletto dai cittadini con compiti di indirizzo e controllo delle scelte della Giunta, del Sindaco e delle attività del Comune. È composto da **40 consiglieri** (33 esclusi il Sindaco e gli assessori nominati tra i consiglieri), ha al proprio interno un Presidente ed un Vicepresidente. L'attività dei consiglieri si realizza anche in Commissioni consiliari.

Il Servizio Segreteria generale supporta il funzionamento del Consiglio, del Presidente e delle Commissioni consiliari per consentire l'esplicazione del mandato istituzionale.

2022	2023	2024	Attività istituzionale
59	49	50	adunanze
170	139	147	deliberazioni
367	332	358	atti politici (mozioni, interrogazioni, domande di attualità)
153	137	157	adunanze delle Commissioni consiliari

Gettone di presenza (per il Consiglio e per le Commissioni)

120€
60€

2.760€

Indennità* mensile lorda del Presidente

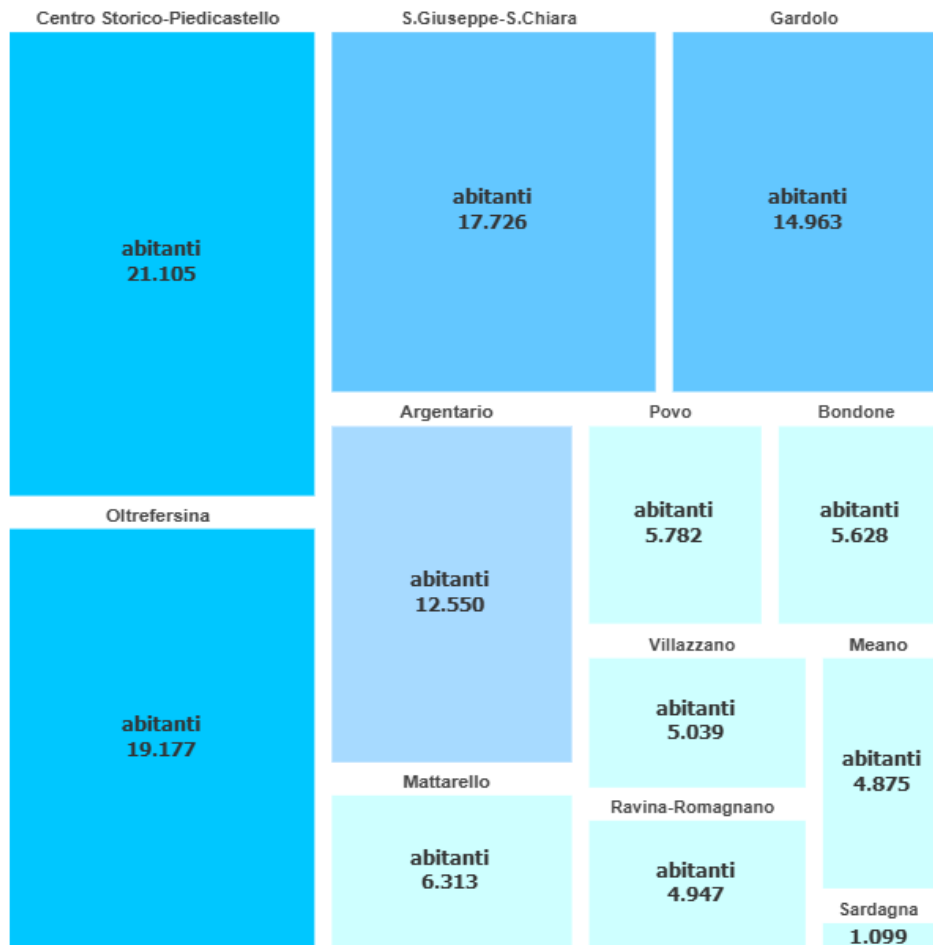
Spese istituzionali	2022	2023	2024
Presidente - indennità* e oneri	€ 30.701	€ 30.701	€ 35.935
Consiglieri – gettoni di presenza e oneri	€ 312.768	€ 267.203	€ 273.934
Rimborsi – gruppi consiliari, presidenza e consiglieri	€ 15.110	€ 13.411	€ 12.055
Servizi di funzionamento – messa in onda e resocontazione sedute	€ 10.726	€ 16.074	€ 10.192
Revisori dei conti	€ 65.129	€ 62.127	€ 61.340
Spese di funzionamento			
spese per il supporto alle attività del Consiglio – personale, acquisti di beni e servizi e altre spese	€ 438.337	€ 399.985	€ 443.904
	€ 872.771	€ 789.501	€ 837.360

* Indennità stabilite dalla Legge regionale 3 maggio 2018 n. 2 e s.m.

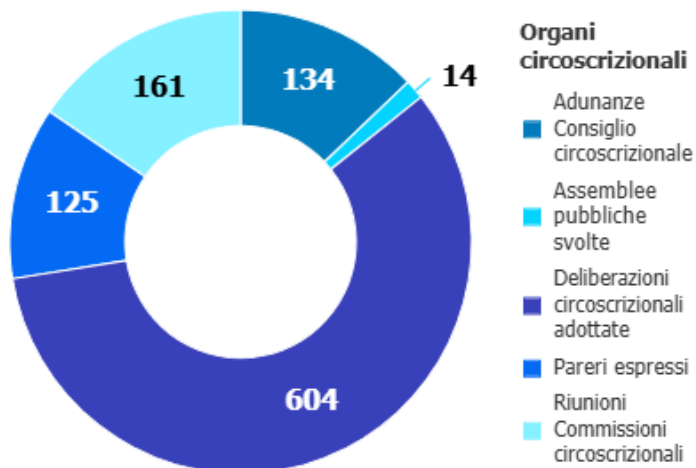
Il Decentramento

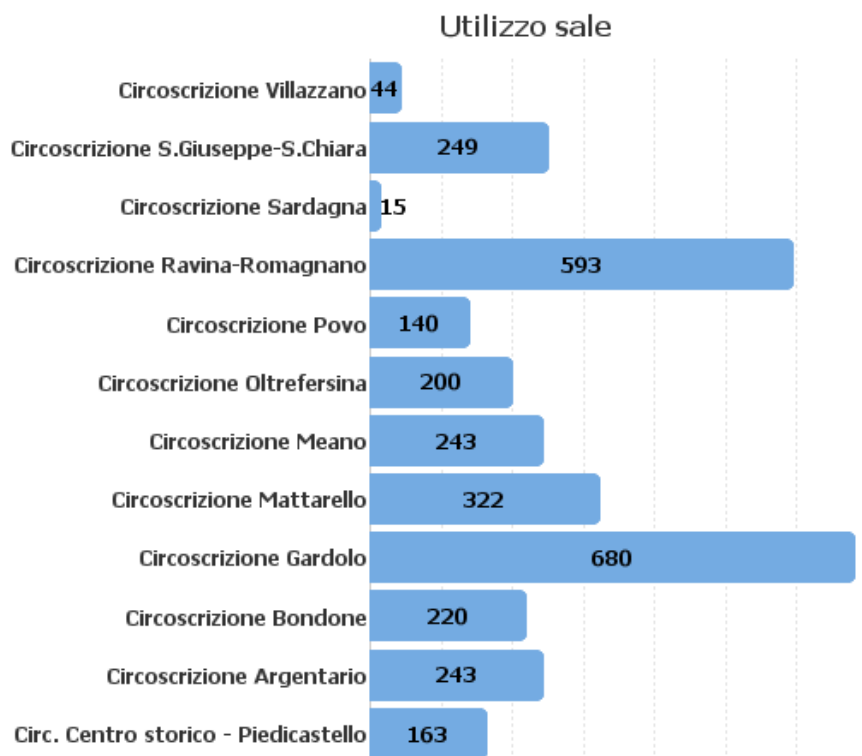
12
Circoscrizioni

150
consiglieri
circostrizionali



2022	2023	2024	Attività delle Circoscrizioni
3.154	3.269	3.112	Utilizzo sale
113	106	129	Iniziative dirette
345	352	321	Iniziative finanziate con contributo
189mila €	166mila €	171mila€	





COSTI E PROVENTI

Oltre ai costi del personale si rilevano costi di funzionamento degli uffici e delle sedi delle dodici Circoscrizioni oltre alle indennità dei presidenti ed i gettoni di presenza dei consiglieri circoscrizionali. Come trasferimenti vi sono poi contributi ad associazioni per l'attività sul territorio e per manifestazioni ed eventi

	2022	2023	2024
Personale	€ 1.139.530	€ 1.162.105	€ 1.329.834
Acquisto di beni e materie prime	€ 45.194	€ 43.207	€ 43.024
Prestazioni di servizi	€ 719.588	€ 724.672	€ 857.552
Trasferimenti correnti	€ 206.331	€ 183.640	€ 183.786
Utilizzo di beni terzi	€ 24.348	€ 21.355	€ 21.169
Oneri diversi della gestione	€ 105.212	€ 105.546	€ 121.531
Sopravvenienze passive	€ 954	€ 5.013	
COSTI TOTALI	€ 2.241.156	€ 2.245.538	€ 2.556.895
Ammortamenti	€ 355.409	€ 367.355	€ 364.495
COSTI TOTALI CON AMMORTAMENTI	€ 2.596.565	€ 2.612.893	€ 2.921.390

€ 25

Costo medio per abitante

€ 60
gettone di presenza (consiglieri)

€ 662-773
Indennità mensile (presidenti)

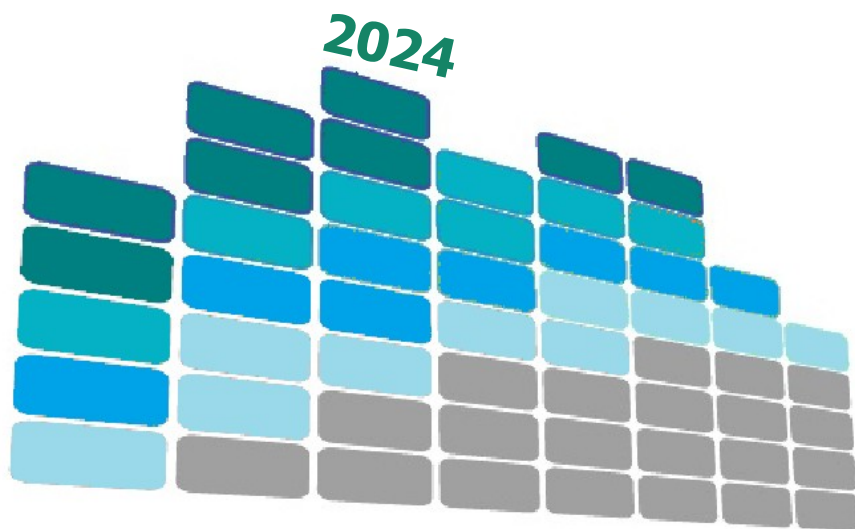
2022	2023	2024
159mila €	141mila€	166mila€

Indennità e gettoni consiglieri

Le entrate derivano dal noleggio delle sale circoscrizionali e dal rilascio di documenti e diritti di segreteria

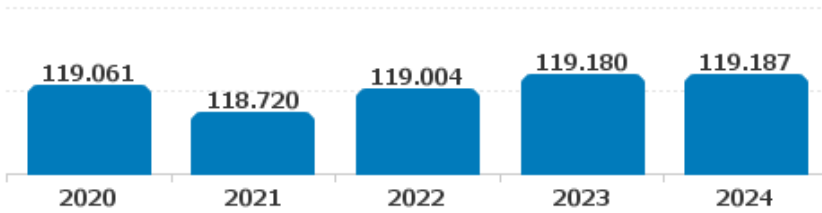
	2022	2023	2024
Proventi da rimborsi	€ 177	€ 1.162	€ 46
Ricavi dalla vendita di servizi	€ 105.159	€ 108.875	€ 105.738
PROVENTI TOTALI	€ 105.336	€ 110.036	€ 105.784

Servizi demografici



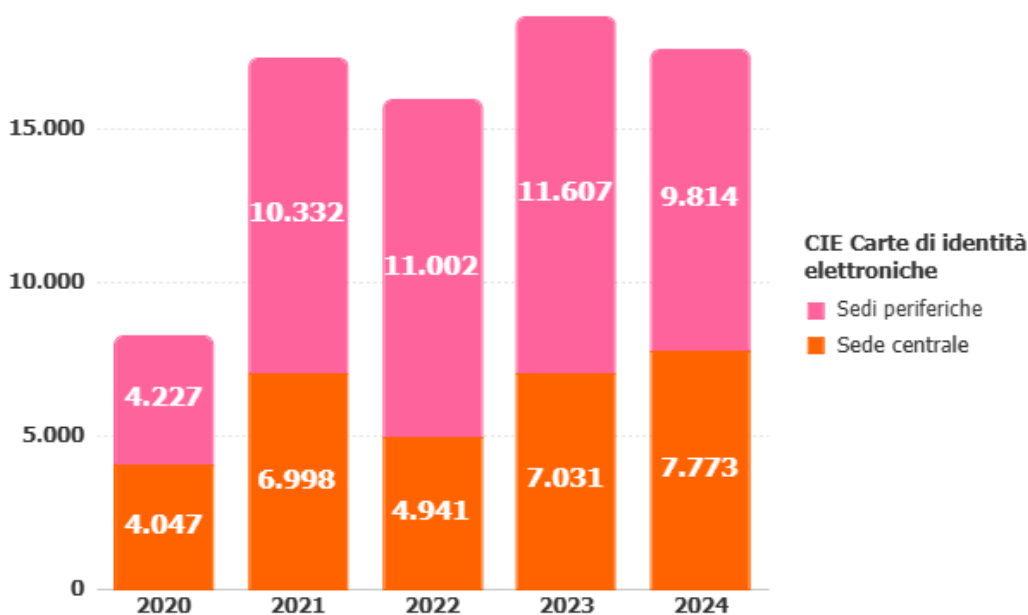
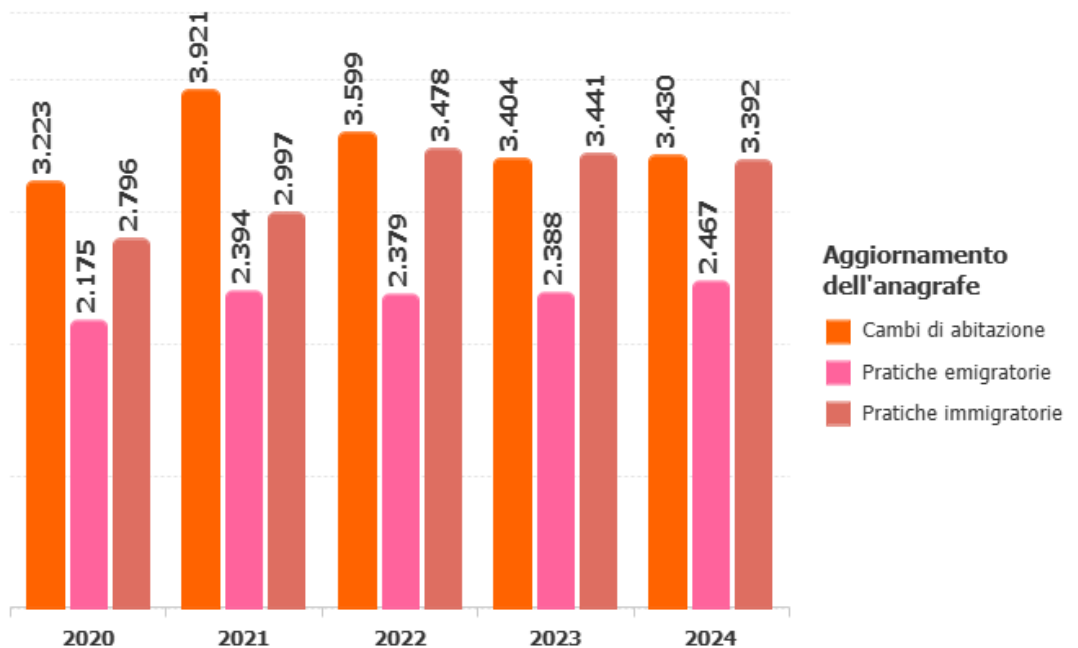
Servizi demografici

Popolazione residente

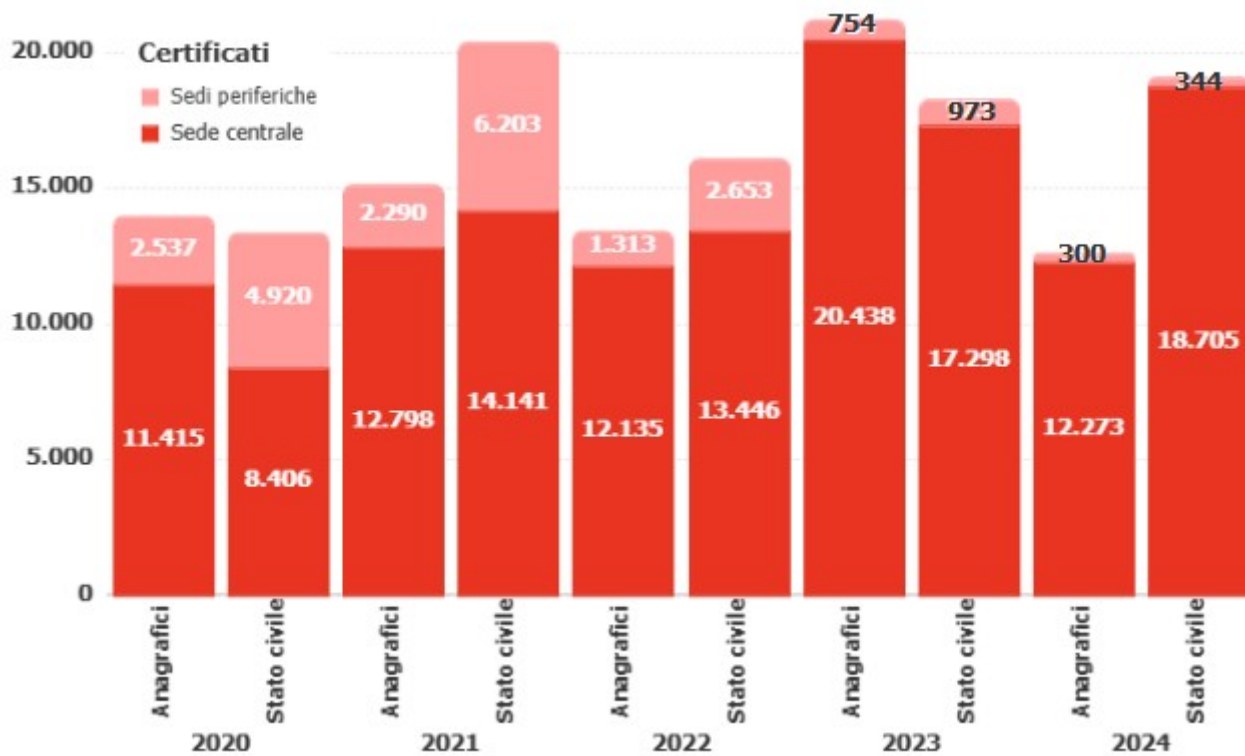


Il Comune gestisce i servizi demografici ossia quelle attività di controllo della popolazione, di **anagrafe**, di tenuta ed aggiornamento dei registri di popolazione e di **stato civile**, rilascio delle relative **certificazioni e documenti di riconoscimento**. Cura anche l'anagrafe elettorale e l'anagrafe Italiani residenti all'estero

Vengono registrati i movimenti dei **residenti** all'interno del Comune (cambi di abitazione), in uscita (pratiche emigratorie) ed in entrata (pratiche immigratorie)



Le **carte d'identità elettroniche** vengono rilasciate in sede centrale e in tre Circoscrizioni (Gardolo, Argentario, Oltrefersina)



COSTI E PROVENTI

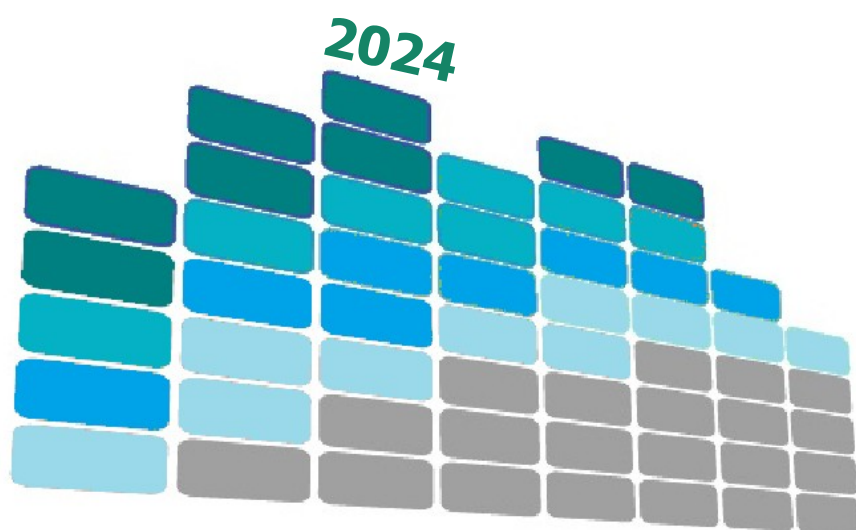
Oltre ai costi del personale che cura le attività di anagrafe, stato civile ed elettorale e quelli di funzionamento degli uffici, sono compresi costi per servizi relativi alle consultazioni elettorali

	2022	2023	2024
Personale	€ 1.594.325	€ 1.747.009	€ 1.942.938
Acquisto di beni e materie prime	€ 40.163	€ 32.789	€ 10.887
Prestazioni di servizi	€ 281.962	€ 145.824	€ 125.682
Trasferimenti correnti	€ 363	€ 71.192	€ 380
Utilizzo di beni terzi	€ 1.275	€ 1.177	€ 752
Oneri diversi della gestione	€ 109.187	€ 101.770	€ 140.779
COSTI TOTALI	€ 2.027.275	€ 2.099.760	€ 2.221.417
Ammortamenti	€ 33.543	€ 32.701	€ 31.861
COSTI TOTALI CON AMMORTAMENTI	€ 2.060.818	€ 2.132.461	€ 2.253.279

Le entrate sono costituite prevalentemente da trasferimenti e contributi a copertura delle spese sostenute per le consultazioni elettorali e dal Ministero dell'interno per il rilascio delle carte d'identità elettroniche. Vi sono inoltre entrate per rilascio documenti e pratiche, diritti di segreteria, oltre a proventi per l'utilizzo di spazi (in particolare affitto sale per matrimoni)

	2022	2023	2024
Trasferimenti correnti	€ 591.592	€ 290.561	€ 484.995
Proventi da rimborsi	€ 250		€ 64
Ricavi dalla vendita di servizi	€ 96.326	€ 102.367	€ 90.129
PROVENTI TOTALI	€ 688.168	€ 392.928	€ 575.188

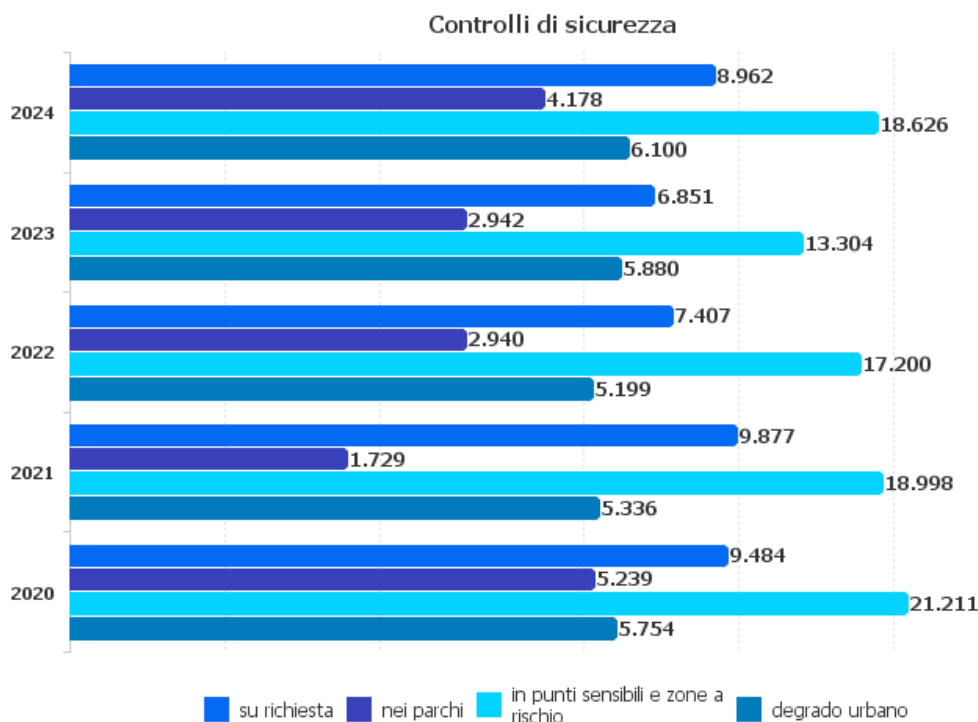
Polizia locale



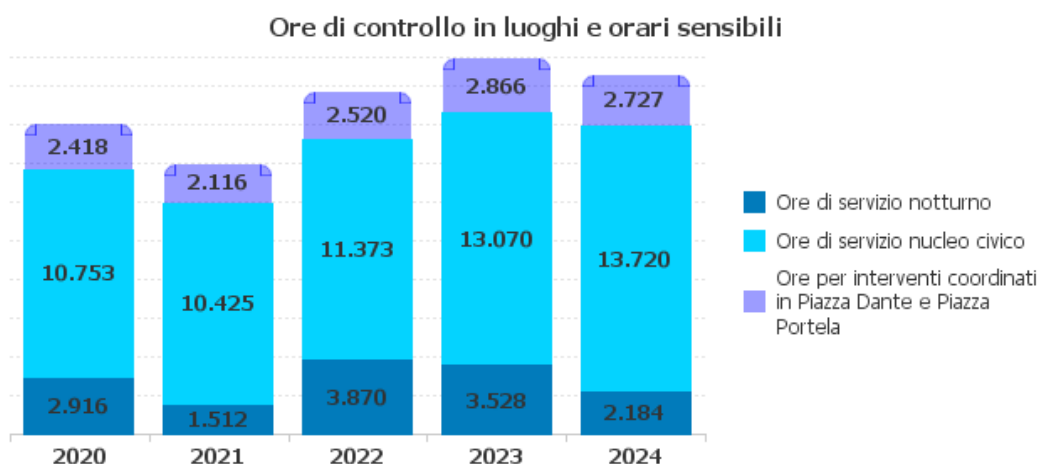
Polizia locale



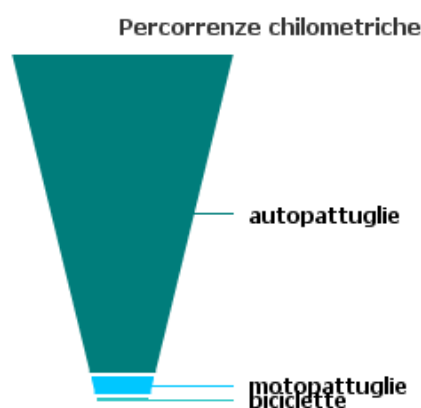
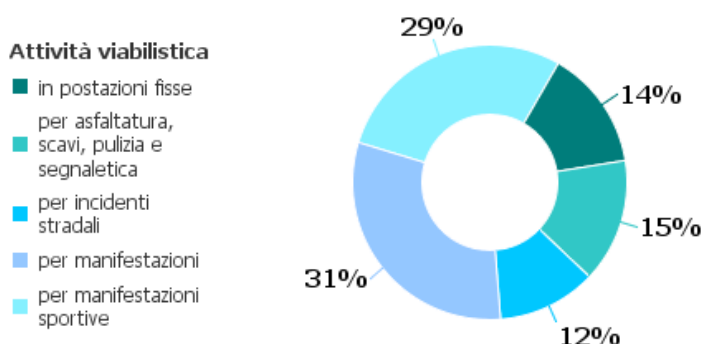
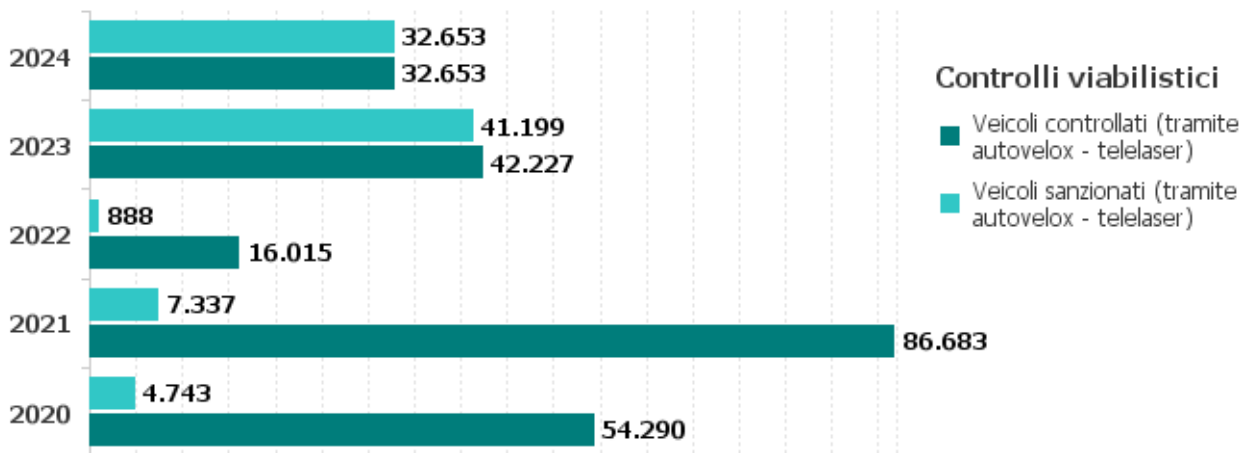
Il Corpo di Polizia locale ha lo scopo fondamentale di consentire l'ordinato svolgimento della **convivenza** civile all'interno del Comune, operando per accrescere la **sicurezza** dei cittadini e la vivibilità della città. Trento è il Comune capofila della gestione associata del servizio di vigilanza urbana, con i Comuni di Aldeno, Cimone e Garniga Terme. Svolge attività di presidio della **viabilità** e compiti di **repressione**, che concretizzano accertamenti di illeciti penali o amministrativi. Svolge anche l'attività **amministrativa** per la gestione di occupazioni di suolo pubblico, il rilascio di autorizzazioni per la circolazione e la sosta nelle aree soggette a restrizioni, la gestione delle procedure sanzionatorie e del relativo contenzioso, la regolamentazione delle fiere e dei mercati.



Controlli ed interventi congiunti vengono effettuati con le altre forze dell'ordine e coordinate dal Nucleo di sicurezza urbana per il presidio delle **zone sensibili**. Nel 2020 alcune tipologie di controllo sono state particolarmente numerose in ragione delle restrizioni dovute alla pandemia

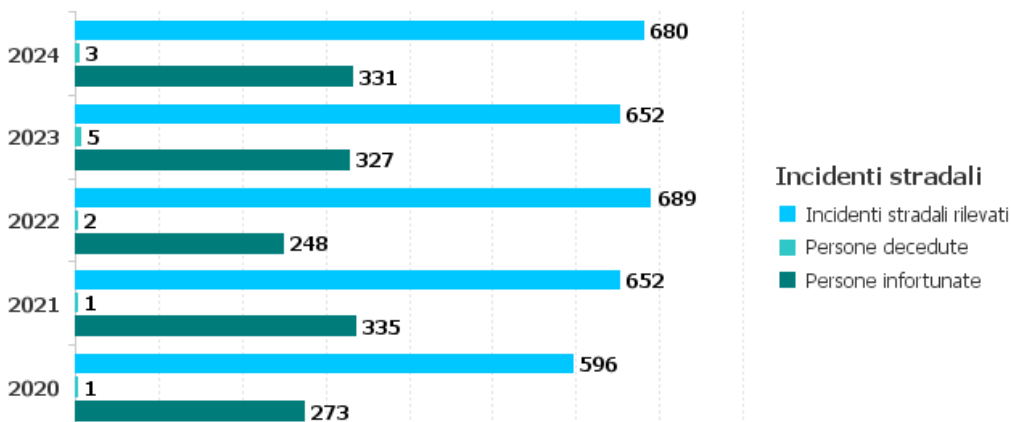


La polizia locale esercita azioni di **controllo viabilistico** e di prevenzione con interventi mirati al **presidio** delle zone cittadine più intensamente frequentate.



Sono 49 gli agenti della Squadra Pronto Intervento Infortunistica e Viabilità

I controlli con autovelox/telelaser sono diminuiti nel 2022 in ragione del fatto che la strumentazione era in revisione/riparazione

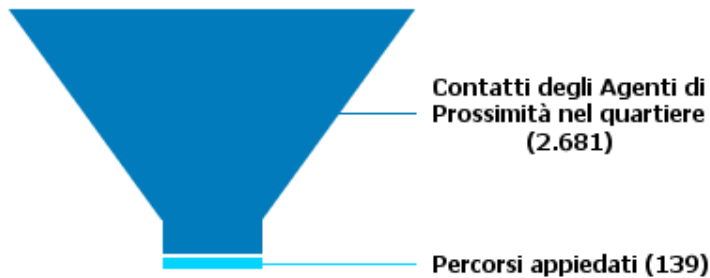


Il tasso di di feriti per **incidente stradale** è del 49% nel 2024 in leggera diminuzione rispetto al 2023, in linea con gli anni precedenti. Il tasso di mortalità in occasione di incidente stradale è in riduzione rispetto all'anno precedente: 0,44%. Il 61% degli incidenti sono con soli danni alle cose.

Collegata agli aspetti di controllo della viabilità la polizia locale cura l'attività amministrativa di rilascio di permessi.



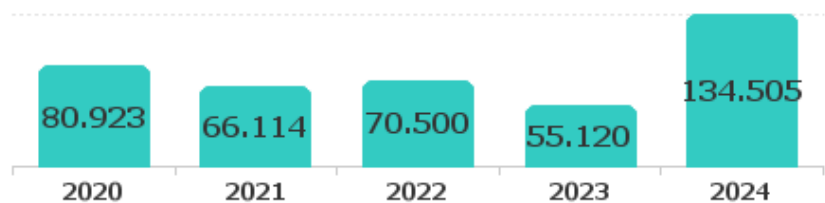
Agenti di prossimità 2024



La prossimità con il territorio è garantita anche attraverso i vigili di quartiere

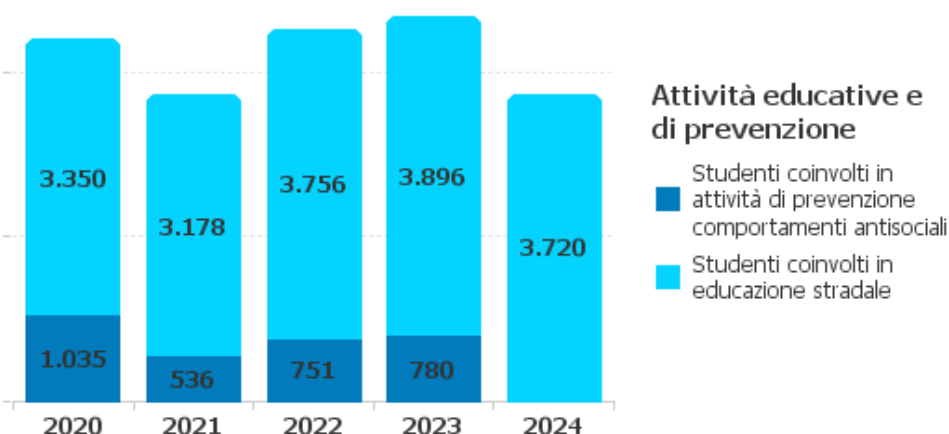
Compito importante della Polizia locale è l'**informazione** ai cittadini e la comunicazione del valore delle regole perseguita attraverso l'attività di educazione stradale nelle scuole e la pubblicazione e diffusione di informazioni.

Chiamate telefoniche per richieste di intervento e di informazioni



L'attività di **educazione stradale** viene proposta nelle scuole d'infanzia, primarie e secondarie di primo e secondo grado. Nell'anno scolastico 2023-2024 sono state coinvolte 195 classi di 34 scuole con lezioni teoriche e pratiche.

Sempre nelle scuole viene svolta attività di **prevenzione di comportamenti antisociali** che però nell'anno scolastico 2023-2024 non è stata organizzata.



COSTI E PROVENTI

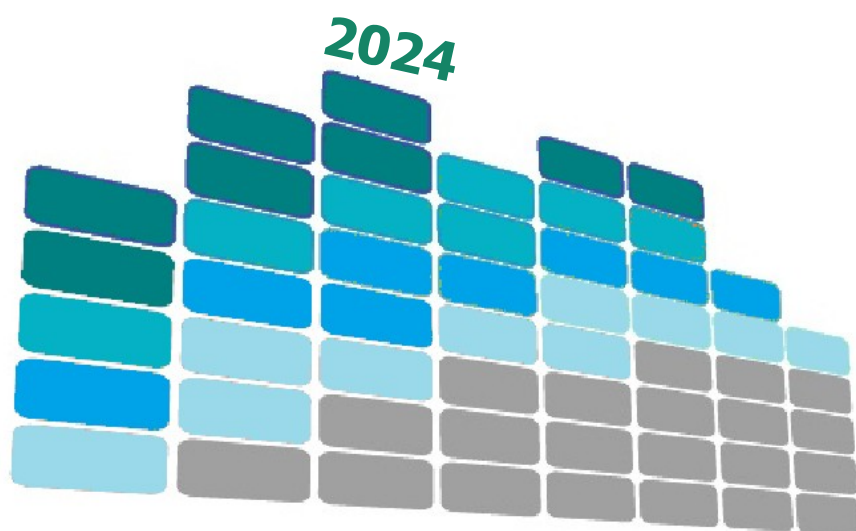
Oltre a costi di personale si rilevano come prestazioni di servizi costi di funzionamento, gli oneri del servizio di riscossione esternalizzato a Trentino Riscossioni, le spese postali per le notifiche delle sanzioni (notevolmente aumentate dal 2023 per l'incremento dell'attività sanzionatoria che si rileva nelle entrate), il costo di gestione del rilascio delle autorizzazioni di circolazione e sosta affidata a Trentino Mobilità, ed infine tra gli acquisti costi relativi all'utilizzo dei automezzi e all'acquisto delle divise degli agenti.

	2022	2023	2024
Personale	€ 6.729.086	€ 6.632.058	€ 7.732.569
Acquisto di beni e materie prime	€ 158.557	€ 126.169	€ 193.806
Prestazioni di servizi	€ 1.477.485	€ 3.161.232	€ 2.354.285
Trasferimenti correnti	€ 125.756	€ 661.102	€ 578.836
Utilizzo di beni terzi	€ 6.764	€ 33.761	€ 32.479
Oneri diversi della gestione	€ 585.308	€ 614.170	€ 602.199
Sopravvenienze passive	€ 9.311	€ 113	
COSTI TOTALI	€ 9.092.267	€ 11.228.605	€ 11.494.175
Ammortamenti	€ 211.669	€ 252.218	€ 256.590
COSTI TOTALI CON AMMORTAMENTI	€ 9.303.936	€ 11.480.823	€ 11.750.765

Le entrate, prevalentemente costituite da proventi da multe e sanzioni derivanti dall'attività di controllo e notevolmente incrementate dal 2023 per l'installazione di un nuovo apparecchio autovelox, comprendono anche i trasferimenti provinciali rientranti nelle entrate della finanza locale per il personale della polizia e la sicurezza del territorio, le entrate per autorizzazioni di circolazione nella ZTL e parcheggio in altre zone, diritti di istruttoria e ordinanza e notifiche di violazioni amministrative, nonché i proventi introitati per canoni di occupazione di aree pubbliche

	2022	2023	2024
Trasferimenti correnti	€ 1.941.727	€ 2.058.059	€ 2.093.044
Proventi da rimborsi	€ 21.180	€ 5.038	€ 12.785
Ricavi dalla vendita di servizi	€ 1.389.288	€ 1.983.270	€ 2.122.679
Ricavi derivanti dalla gestione dei beni	€ 297.430	€ 264.665	€ 244.605
Altri proventi finanziari	€ 11.313	€ 14.026	€ 46.400
Proventi derivanti dall'attività di controllo - multe e sanzioni	€ 6.142.382	€ 11.196.457	€ 11.530.999
PROVENTI TOTALI	€ 9.803.320	€ 15.521.515	€ 16.050.512

Welfare e coesione sociale



Welfare e coesione sociale



Capitale Europea del Volontariato
European Volunteering Capital

Il Comune eroga servizi socio-assistenziali secondo le linee di intervento definite nel Piano sociale di.

Il Comune promuove il benessere della persona e della comunità, valorizzando le risorse del territorio attraverso una serie di interventi di servizio sociale e di progetti di promozione e sviluppo di comunità.

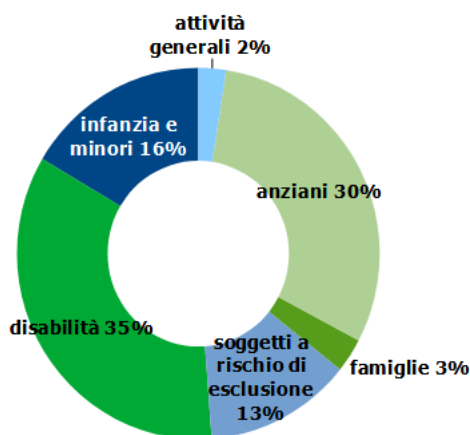
Sostiene e supporta, con interventi specifici e con l'erogazione di servizi socio-assistenziali, persone e famiglie vulnerabili di ogni fascia d'età nel Territorio Val d'Adige

LE RISORSE PER I SERVIZI SOCIALI – COSTI E PROVENTI

	2022	2023	2024
Personale	€ 5.094.916	€ 5.350.595	€ 6.087.674
Acquisto di beni e materie prime	€ 14.880	€ 13.584	€ 17.841
Prestazioni di servizi	€ 24.038.809	€ 22.619.764	€ 22.275.368
Trasferimenti correnti	€ 1.710.805	€ 3.917.740	€ 7.107.648
Utilizzo di beni terzi	€ 96.754	€ 42.371	€ 48.182
Oneri diversi della gestione	€ 355.195	€ 405.211	€ 470.588
Sopravvenienze passive	€ 33.940	€ 12.682	€ 4.563
COSTI TOTALI	€ 31.345.299	€ 32.361.947	€ 36.011.864
Ammortamenti	€ 508.821	€ 550.144	€ 580.851
COSTI TOTALI CON AMMORTAMENTI	€ 31.854.120	€ 32.912.091	€ 36.592.715

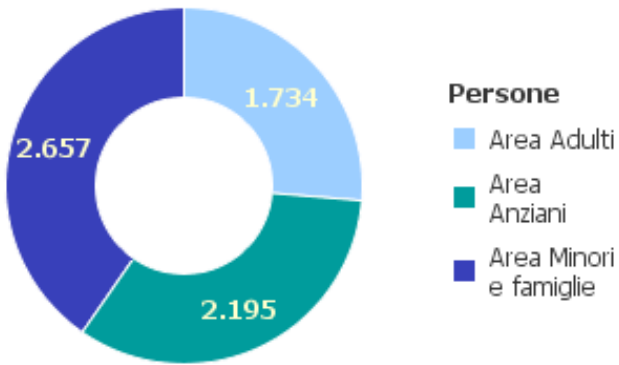
Le risorse destinate a interventi e servizi sociali, oltre 30 milioni di euro all'anno, rappresentano il **19%** dell'intero bilancio comunale.

Gli interventi sono finanziati prevalentemente con i trasferimenti della finanza locale provinciale per il Territorio Val d'Adige.

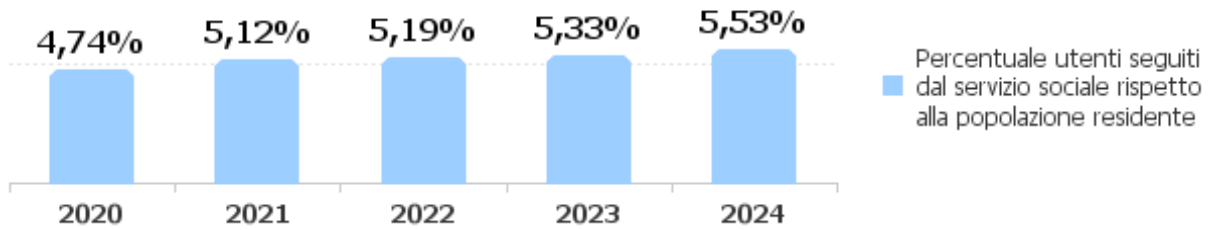
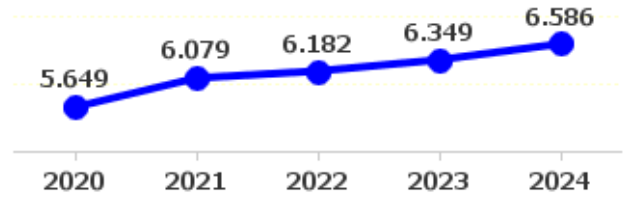


	2022	2023	2024
Trasferimenti correnti	€ 24.792.295	€ 25.333.627	€ 26.982.679
Proventi da rimborsi	€ 2.285.256	€ 2.011.207	€ 2.012.789
Ricavi dalla vendita di servizi	€ 1.092.932	€ 1.201.881	€ 1.364.200
Altri proventi e ricavi	€ 30.864	€ 34.535	€ 11.392
PROVENTI TOTALI	€ 28.201.348	€ 28.581.250	€ 30.371.060

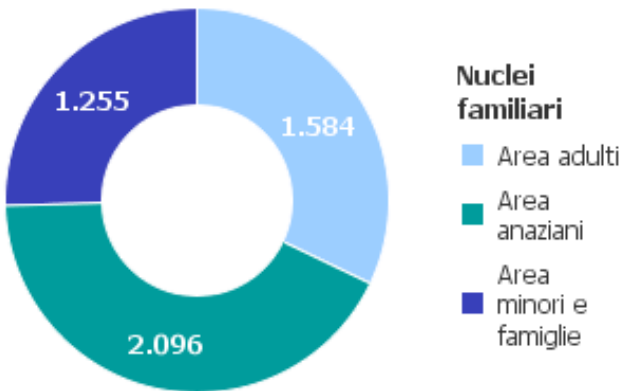
Persone in carico



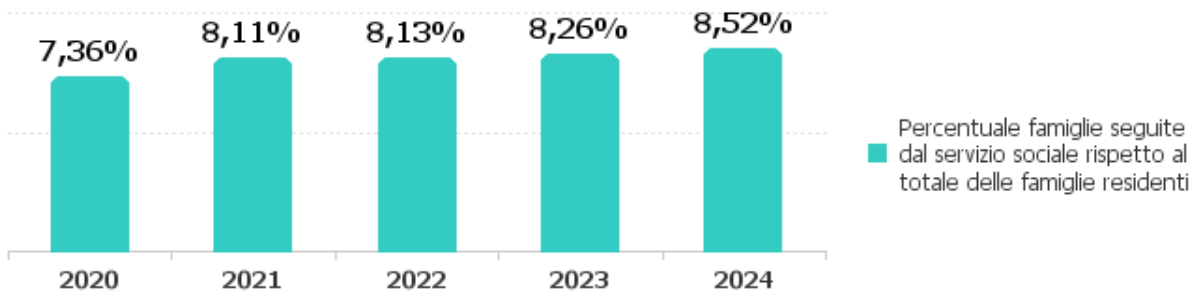
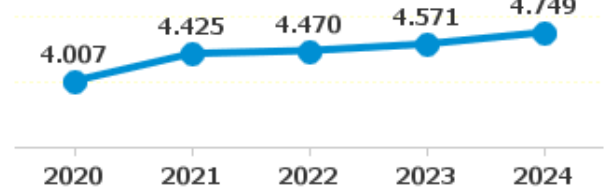
Trend delle persone in carico ai servizi sociali



Famiglie in carico



Trend delle famiglie in carico ai servizi sociali



Interventi per l'infanzia e i minori

ATTIVITÀ

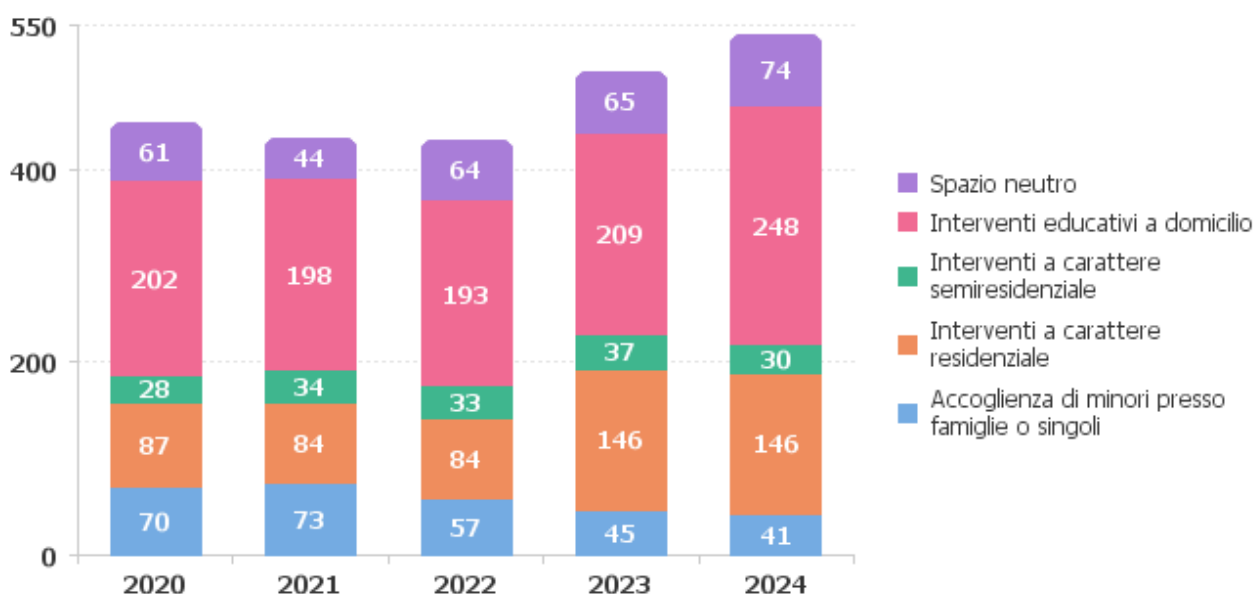
Inserimenti **residenziali e semiresidenziali** di minori o di madri con minori presso strutture
Attivazione di interventi **educativi a domicilio** a favore di minori

Attività **informativa** a favore della Magistratura minorile; provvedimenti di **tutela** dei minori emanati dalla medesima

Funzione informativa a favore del servizio sociale internazionale e del Comitato per i minori stranieri

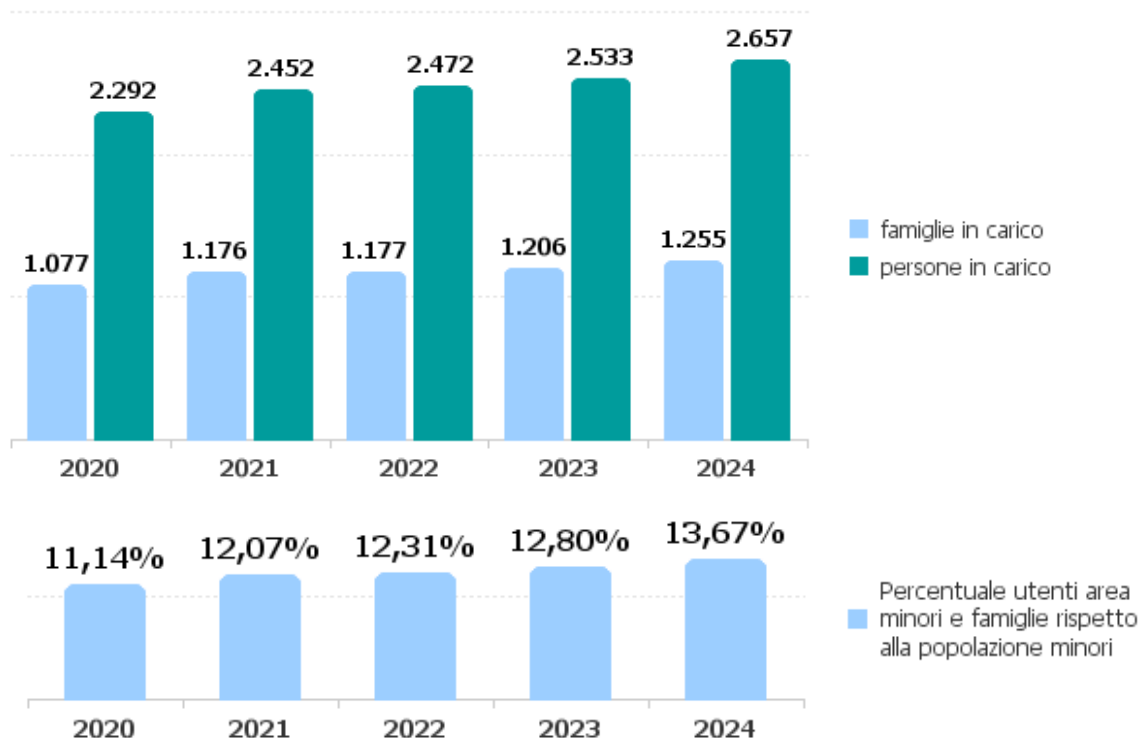
Contributi a favore di Enti che svolgono attività socio assistenziali ed educative per minori (**centri diurni e centri aperti**)

Utenti di interventi per l'infanzia e i minori



L'aumento degli utenti dal 2023 deriva dal fatto che alcuni enti sono stati finanziati a retta nell'ambito della coprogettazione, mentre in precedenza erano finanziati a bilancio e quindi non rilevati.

Trend utenti interventi per l'infanzia e i minori



COSTI E PROVENTI

Oltre al costo del personale, comprensivo di assistenti sociali ed educatori, che realizza una parte dei servizi, vengono affidati, prevalentemente ad enti del terzo settore, interventi residenziali e semiresidenziali, servizi socio educativi e l'educativa a domicilio per minori. A partire dal 2023 una parte degli interventi viene realizzata tramite coprogettazione e figura alla voce "trasferimenti".

	2022	2023	2024
Personale	€ 1.492.657	€ 1.564.670	€ 1.881.777
Prestazioni di servizi	€ 3.527.780	€ 2.688.994	€ 1.189.240
Trasferimenti correnti	€ 48.578	€ 1.026.260	€ 2.802.703
Oneri diversi della gestione	€ 92.177	€ 103.880	€ 155.883
COSTI TOTALI	€ 5.161.191	€ 5.383.804	€ 6.029.603
Ammortamenti	€ 508	€ 1.769	€ 1.751
COSTI TOTALI CON AMMORTAMENTI	€ 5.161.699	€ 5.385.573	€ 6.031.354

Costo medio per minore € 2.270

Le entrate si compongono dei rimborsi per la compartecipazione ai costi da parte degli utenti, del finanziamento ministeriale per i centri estivi e di contrasto alla povertà educativa e nel 2024 di 145mila euro per il progetto PIPPI di sostegno alla capacità genitoriale e prevenzione della vulnerabilità delle famiglie finanziato dal **PNRR** (già ricevuti circa 60mila euro nel 2023)

	2022	2023	2024
Trasferimenti correnti	€ 122.039	€ 183.775	€ 145.636
Proventi da rimborsi	€ 69.545	€ 55.328	€ 49.960
Altri proventi finanziari	€ 23		€ 164
PROVENTI TOTALI	€ 191.607	€ 239.103	€ 195.760

Interventi per la disabilità

ATTIVITÀ

Inserimento presso enti che erogano servizi **residenziali o semiresidenziali** e la copertura delle relative rette.

Erogazione di **contributi** a favore di Enti per servizi ai portatori di handicap (servizi residenziali, centri aperti o prestazioni riabilitative) ed a favore di Enti per attività di sostegno alle persone con disabilità, attività educative, di animazione e di sensibilizzazione per gli adulti e la comunità.

Progetti di **autonomia** e di **residenzialità** alternativi al ricovero e all'istituzionalizzazione.

Utenti di interventi per la disabilità



PRINCIPALI INTERVENTI:

Interventi di musicoterapia

Centri servizi a rete

Comunità residenziale

temporanea e abitare

accompagnato

Laboratori per l'acquisizione di

prerequisiti lavorativi

Servizio di assistenza domiciliare,

aiuto e sostegno relazionale

Centri occupazionali

Comunità alloggio

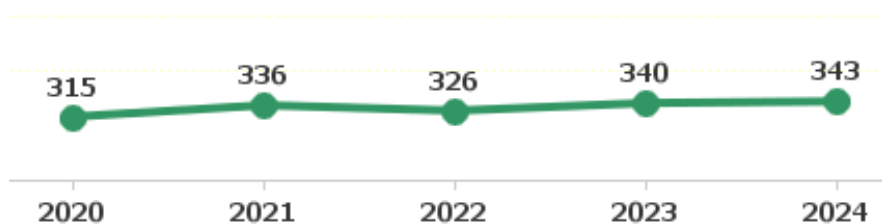
Centri socio-educativi

Interventi domiciliari educativi

Nuclei territoriali

Servizio residenziale week-end

Persone destinatarie di servizi per disabili



COSTI E PROVENTI

Oltre al costo del personale, comprensivo di assistenti sociali ed educatori, che realizza una parte dei servizi, vengono affidati prevalentemente ad enti del terzo settore servizi residenziali e semiresidenziali, servizi socio educativi, educativa a domicilio, assistenza domiciliare per disabili. A partire dal 2023 una parte degli interventi per la costruzione e promozione di reti e per progetti abitativi figura alla voce "trasferimenti".

	2022	2023	2024
Personale	€ 965.238	€ 1.078.211	€ 1.222.901
Prestazioni di servizi	€ 9.903.991	€ 9.107.290	€ 9.887.148
Trasferimenti correnti	€ 241.769	€ 1.179.454	€ 1.497.000
Oneri diversi della gestione	€ 58.100	€ 67.683	€ 75.251
Sopravvenienze passive	€ 5.926		
COSTI TOTALI	€ 11.175.024	€ 11.432.638	€ 12.682.300
Ammortamenti		€ 14.191	€ 14.375
COSTI TOTALI CON AMMORTAMENTI	€ 11.175.024	€ 11.446.829	€ 12.696.675

Costo medio € 37.017
per disabile

Le entrate si compongono sostanzialmente del concorso spese da parte degli utenti dei servizi di assistenza, residenziali e semiresidenziali e 115mila euro nel 2024 per percorsi in autonomia per persone con disabilità finanziati dal **PNRR** (già ricevuti 111mila euro nel 2023).

	2022	2023	2024
Trasferimenti correnti	€ 507	€ 111.400	€ 130.753
Proventi da rimborsi	€ 1.332.043	€ 1.166.352	€ 1.218.865
Altri proventi finanziari	€ 17.465	€ 174	€ 5.369
PROVENTI TOTALI	€ 1.350.015	€ 1.277.926	€ 1.354.987

Interventi per soggetti a rischio esclusione

ATTIVITÀ

Inserimento di adulti in **strutture** d'accoglienza e presso famiglie accoglienti

Promozione di **inserimenti lavorativi**

Gestione con la Fondazione Comunità Solidale di **alloggi** semiprotetti per soggetti in disagio o con problemi psichiatrici in via di risoluzione

Interventi volti ad affrontare situazioni d'**emergenza** sociale

Assegno unico provinciale

Progetti di **abitare collaborativo** come soluzione a nuovi bisogni, non solo abitativi, ma anche di precarietà e solitudine

Gestione sistema **accoglienza notturna** in favore di persone senza dimora

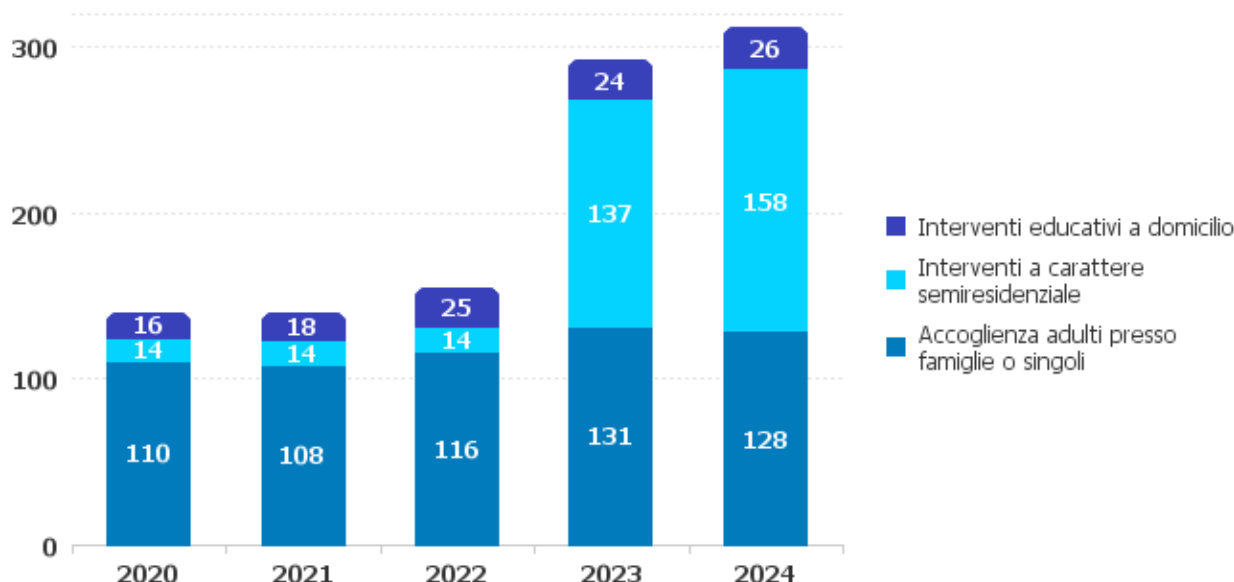
Gestione interventi a favore di **immigrati e nomadi**

Attività connesse alla prevenzione delle **dipendenze**

Servizio territoriale di strada

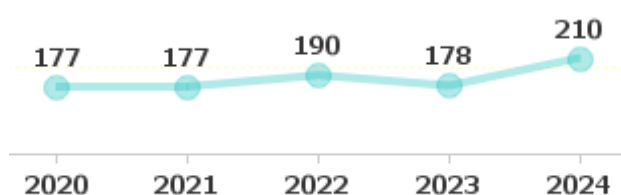
Promozione di progetti di "reciprocità"

Interventi per soggetti a rischio di esclusione sociale

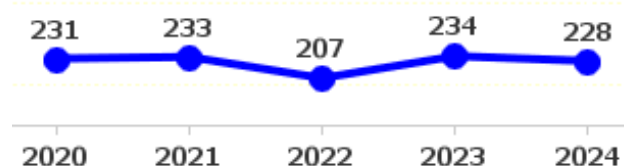


Il dato si riferisce ad utenti che possono aver usufruito di più servizi
L'aumento degli utenti dal 2023 deriva dal fatto che alcuni enti sono stati finanziati a retta, mentre in precedenza erano finanziati a bilancio e quindi non rilevati.

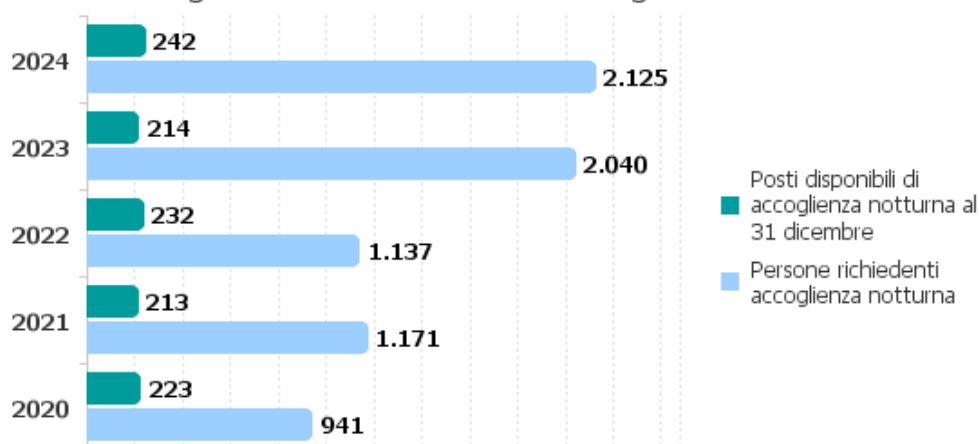
Percorsi per inserimento lavorativo



Nuclei familiari con intervento straordinario



Accoglienza adulti in stato di emergenza sociale



Nel 2024 sono stati garantiti oltre **63mila pernottamenti** in costante crescita rispetto agli anni precedenti.

COSTI E PROVENTI

Oltre al costo del personale, comprensivo di assistenti sociali ed educatori, che realizza una parte dei servizi, vengono affidati prevalentemente ad enti del terzo settore, servizi residenziali e semiresidenziali, servizi educativi, servizi di socializzazione e inserimento al lavoro.

I trasferimenti sono costituiti da sussidi straordinari e contributi ad associazioni ed enti per progetti e attività, compresi il servizio territoriale di strada, il pronto intervento sociale, l'abitare accompagnato e l'accoglienza notturna.

	2022	2023	2024
Personale	€ 679.905	€ 677.268	€ 698.073
Prestazioni di servizi	€ 2.583.233	€ 2.492.858	€ 2.250.488
Trasferimenti correnti	€ 911.737	€ 1.180.571	€ 1.701.068
Utilizzo di beni terzi	€ 23.078		
Oneri diversi della gestione	€ 44.245	€ 62.674	€ 59.979
Sopravvenienze passive	€ 7.846	€ 20	€ 4.563
COSTI TOTALI	€ 4.250.043	€ 4.413.392	€ 4.714.170
Ammortamenti	€ 72.515	€ 77.237	€ 83.291
COSTI TOTALI CON AMMORTAMENTI	€ 4.322.558	€ 4.490.628	€ 4.797.462

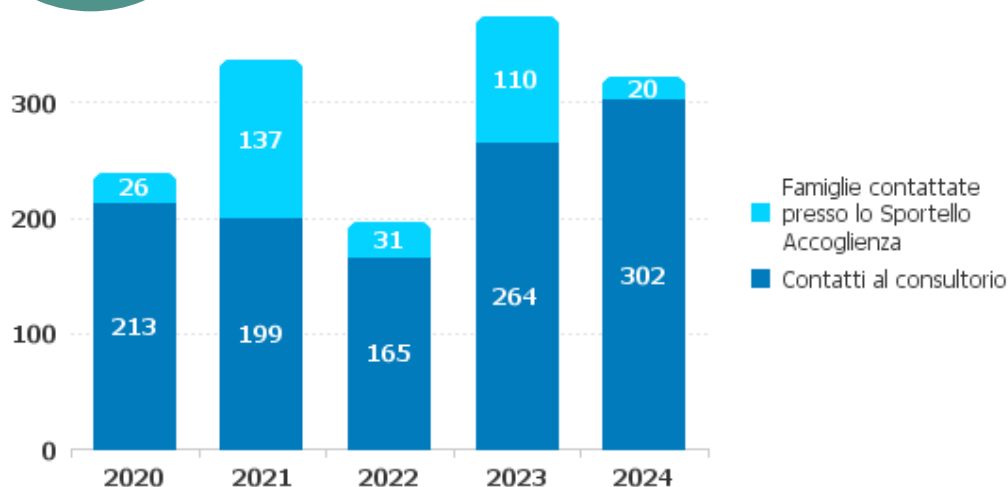
Le entrate da trasferimenti si riferiscono a contributi da Ministeri per progetti di inclusione e dall'Agenzia del lavoro per circa 200mila euro per inserimenti lavorativi di persone svantaggiate. Dal 2023 da segnalare contributi dalla Provincia per l'accoglienza di richiedenti protezione (circa 230mila euro nel 2023 e circa 320mila euro nel 2024). Altre entrate sono costituite da contribuzione alle spese da parte di associazioni e cooperative.

	2022	2023	2024
Trasferimenti correnti	€ 141.712	€ 531.150	€ 795.930
Proventi da rimborsi	€ 30.571	€ 567	€ 44.198
Ricavi dalla vendita di servizi	€ 6.662	€ 7.126	€ 8.340
Altri proventi finanziari	€ 19	€ 50	€ 174
PROVENTI TOTALI	€ 178.964	€ 538.892	€ 848.642

Interventi per le famiglie

ATTIVITÀ

Funzioni promozionali rivolte alle famiglie e alle coppie e l'organizzazione di cicli di incontri di supporto per le coppie e la **genitorialità** su temi specifici.



COSTI E PROVENTI

Oltre al costo del personale, comprensivo di assistenti sociali ed educatori, che realizza una parte dei servizi, vengono affidati prevalentemente ad enti del terzo settore, servizi di prevenzione e promozione e servizi socio educativi. I trasferimenti riguardano il sostegno delle attività delle associazioni di mutuo aiuto, del punto famiglie oltre che di servizi di ascolto e promozione

	2022	2023	2024
Personale	€ 249.793	€ 257.420	€ 291.199
Prestazioni di servizi	€ 203.670	€ 135.119	€ 16.932
Trasferimenti correnti	€ 464.853	€ 429.697	€ 754.722
Oneri diversi della gestione	€ 15.635	€ 16.067	€ 21.587
COSTI TOTALI	€ 933.950	€ 838.303	€ 1.084.441
Ammortamenti		€ 1.105	€ 785
COSTI TOTALI CON AMMORTAMENTI	€ 933.950	€ 839.408	€ 1.085.226

Le entrate nel 2022 e nel 2024 comprendono un trasferimento dalla PAT per il Distretto famiglia

	2022	2023	2024
PROVENTI TOTALI	€ 35.839	€ 199	€ 7.060

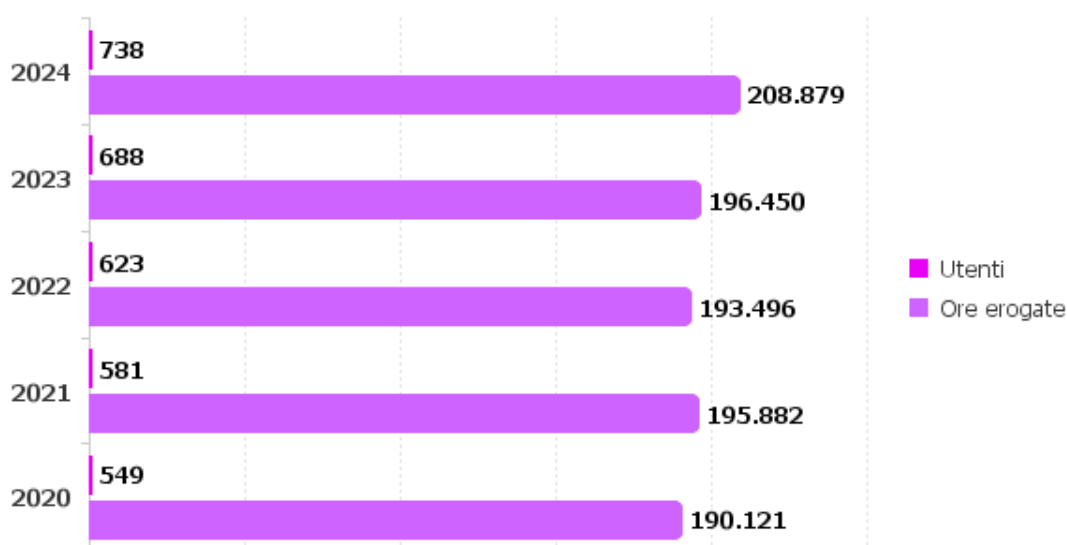
Spazio argento

ATTIVITÀ

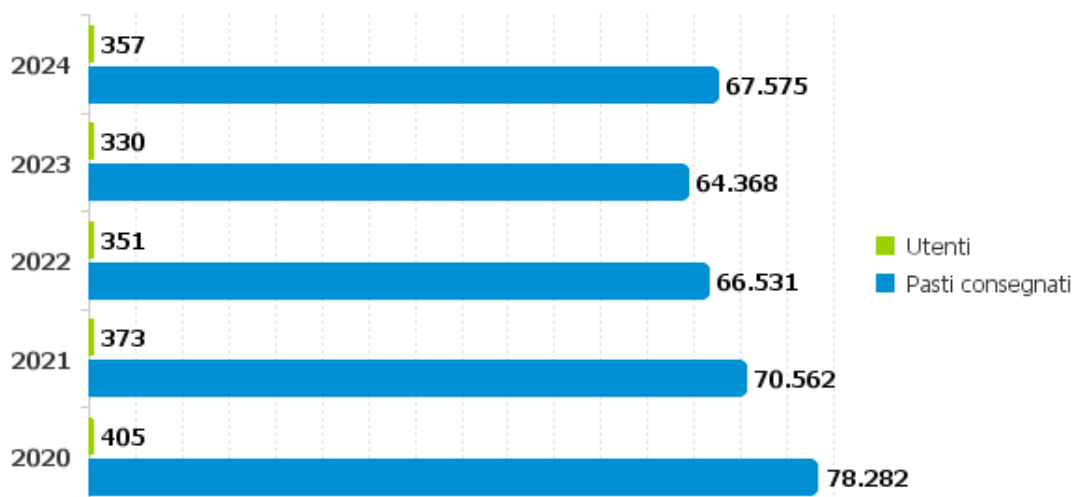
Interventi per garantire la permanenza della persona nel proprio ambiente di vita attraverso il necessario **supporto assistenziale** e interventi sostitutivi della famiglia in situazioni di bisogno e di disagio

Accoglienza in **strutture residenziali**

Il servizio di **assistenza domiciliare** è un aiuto domiciliare e sostegno relazionale alla persone e a famiglie che, indipendentemente dalle condizioni economiche e sociali ed essendo prive di adeguata e sufficiente assistenza, necessitano di sostegno, in via temporanea o continuativa, in relazione al verificarsi di situazioni di carenza funzionale o di situazioni a rischio di emarginazione.

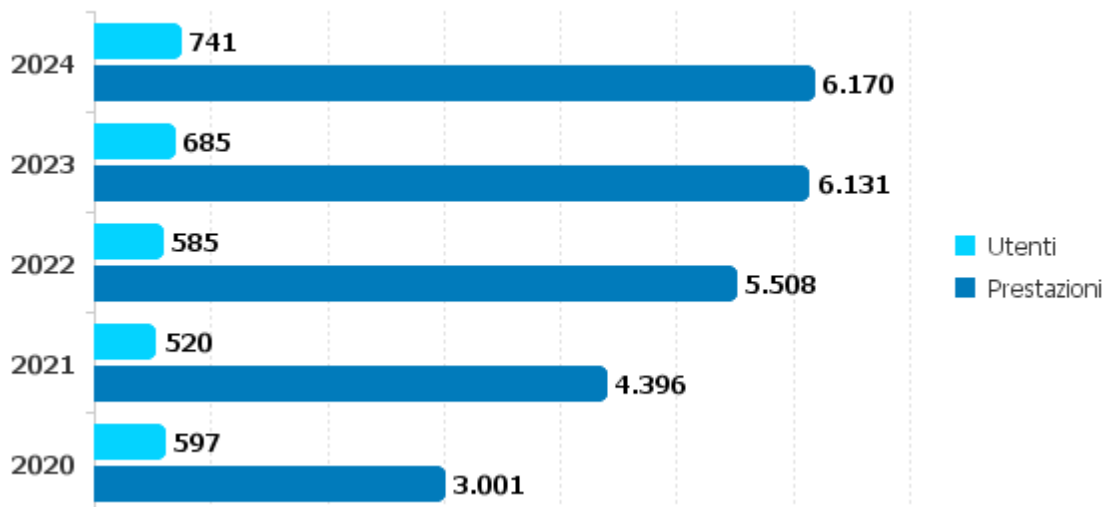


Il servizio **pasti** è un servizio rivolto a persone anziane e adulte in condizione di limitata autonomia per rispondere alla incapacità di provvedere autonomamente al confezionamento del cibo e/o al bisogno di un'alimentazione corretta anche utile a verificare e prevenire situazioni di emarginazione.

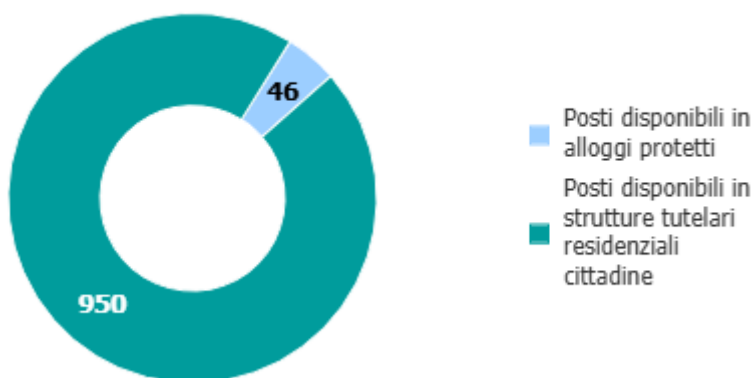


Nei **5 centri servizi**, oltre al servizio di cura e igiene (parrucchiere, barbiere, bagno o doccia assistiti, pedicure e manicure), viene realizzata anche attività di **animazione** rivolta alla sfera relazionale e ricreativa per quasi 1.100 utenti nel 2024

Prestazioni di cura e igiene presso Centri servizi

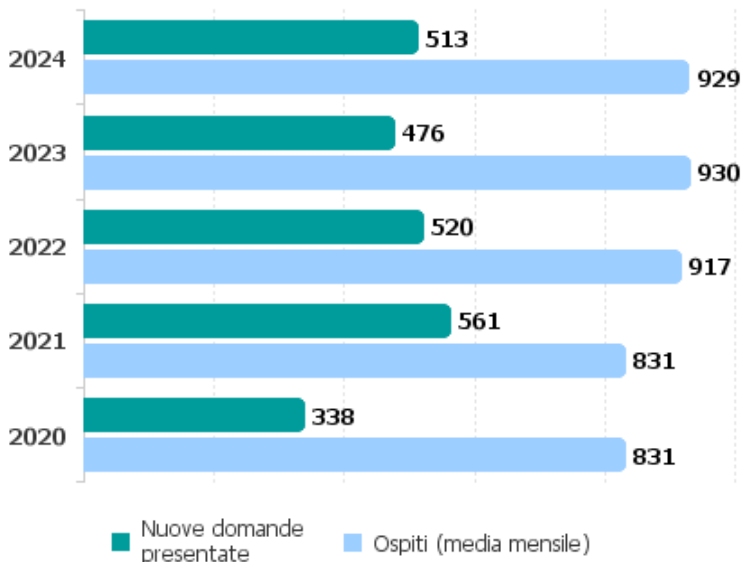


Strutture residenziali per anziani



Il Comune si occupa dell'attività di raccolta e valutazione delle domande per l'inserimento nelle **9 Residenze Sanitarie Assistenziali**, **1** Casa di soggiorno e nei **3 Alloggi protetti**, in collaborazione con l'Azienda sanitaria. Si occupa inoltre della tenuta della contabilità, definizione della capacità contributiva di ogni ospite e quindi dell'intervento economico pubblico.

Domande e ospiti in RSA



94%
(92% nel 2023)
Soddisfamento della domanda per le RSA

97%
(uguale nel 2023)
Indice di saturazione delle RSA
(capacità di utilizzare i posti disponibili)

COSTI E PROVENTI

Oltre al costo del personale, comprensivo di assistenti sociali ed educatori, che realizza una parte dei servizi, vengono affidati prevalentemente ad enti del terzo settore, gli interventi di assistenza residenziale in RSA e alloggi, assistenza domiciliare, pasti a domicilio e presso strutture, servizi presso i centri servizi anziani

	2022	2023	2024
Personale	€ 1.547.877	€ 1.600.163	€ 1.807.044
Acquisto di beni e materie prime	€ 1.642	€ 2.736	€ 482
Prestazioni di servizi	€ 7.594.991	€ 8.006.531	€ 8.698.512
Trasferimenti correnti	€ 43.389	€ 51.533	€ 66.167
Utilizzo di beni terzi	€ 67.491	€ 38.596	€ 44.933
Oneri diversi della gestione	€ 100.251	€ 101.938	€ 114.860
Sopravvenienze passive	€ 19.306	€ 11.751	
COSTI TOTALI	€ 9.374.946	€ 9.813.248	€ 10.731.998
Ammortamenti	€ 315.776	€ 331.736	€ 352.460
COSTI TOTALI CON AMMORTAMENTI	€ 9.690.723	€ 10.144.984	€ 11.084.458

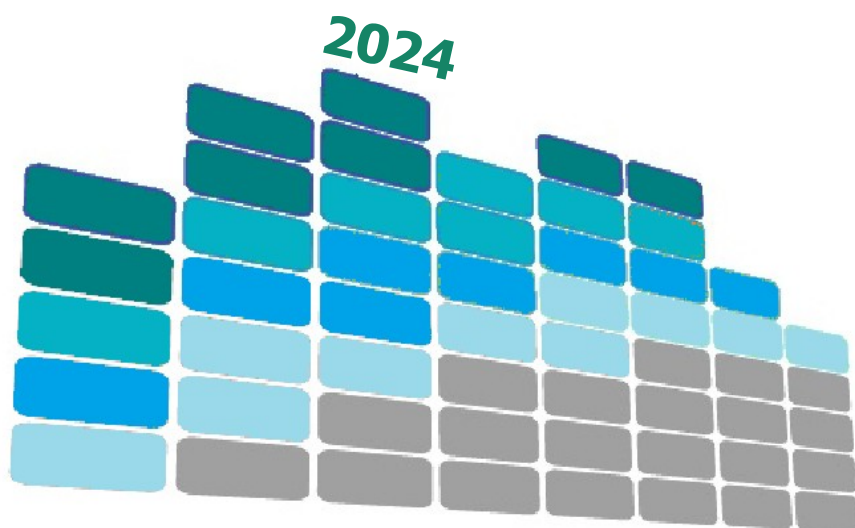
Costo medio per
anziano in carico al
Servizio sociale

€ 5.050

Le entrate derivano dalla compartecipazione ai servizi socio-assistenziali (assistenza domiciliare, pasti a domicilio, centri servizi, servizi per anziani,..) e dal concorso e rimborso spese per l'inserimento degli anziani in RSA e case di soggiorno

	2022	2023	2024
Trasferimenti correnti	€ 471.051	€ 131.121	€ 131.070
Proventi da rimborsi	€ 816.197	€ 787.575	€ 691.383
Ricavi dalla vendita di servizi	€ 1.086.271	€ 1.194.754	€ 1.355.860
Ricavi dalla gestione dei beni	€ 1.900	€ 1.700	€ 1.800
Altri proventi finanziari	€ 128	€ 401	€ 641
PROVENTI TOTALI	€ 2.375.546	€ 2.115.552	€ 2.180.754

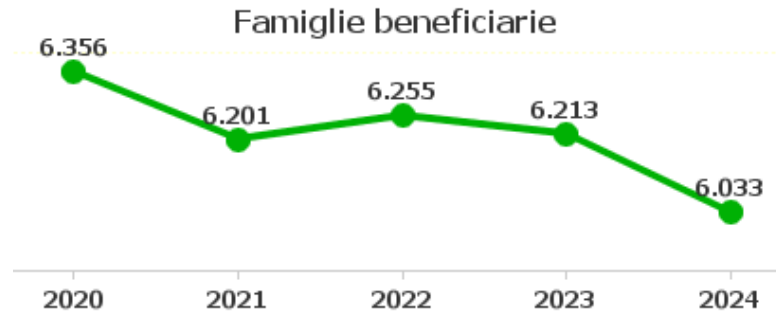
Politiche abitative



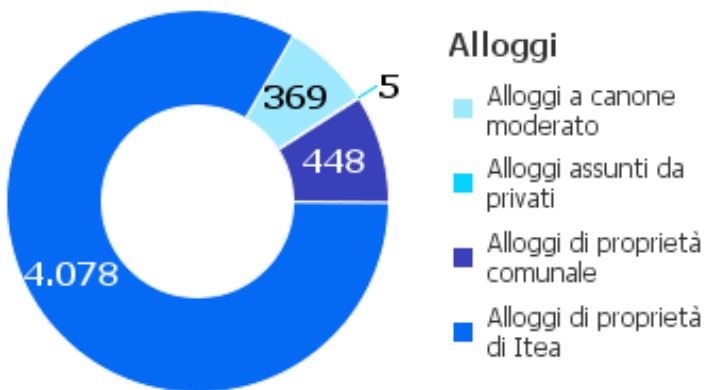
Politiche abitative

Le **politiche della casa** si sostanziano nel sostegno della domanda di alloggio da parte di persone che non sono in grado di accedere al mercato di affitto o acquisto. Le attività sono rivolte agli utenti residenti nel Territorio Val d'Adige (gestione associata con i Comuni di Aldeno, Cimone e Garniga Terme).

Il Comune interviene a sostegno della domanda di alloggio con attività di **edilizia abitativa pubblica** riguardanti assegnazione di alloggi pubblici in affitto a **canone sociale** o a **canone moderato** ed erogazione di **contributi integrativi** del canone di locazione per le abitazioni locatate sul mercato

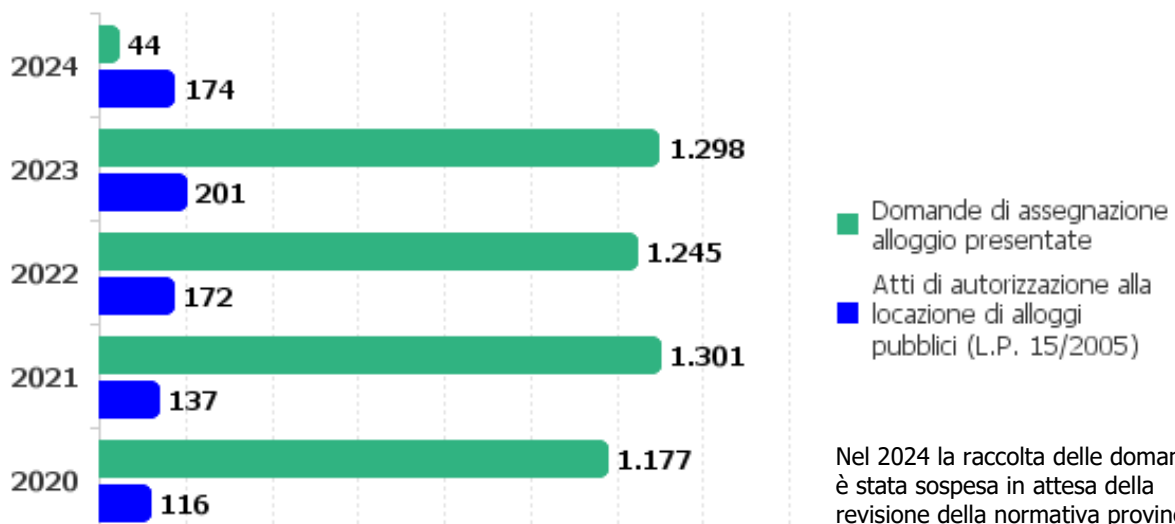


Il trend del numero di famiglie beneficiarie dei diversi interventi di politica abitativa è correlato al numero di alloggi che diventano disponibili e possono quindi essere assegnati. Le famiglie beneficiarie rappresentano l'**11%** delle famiglie residenti



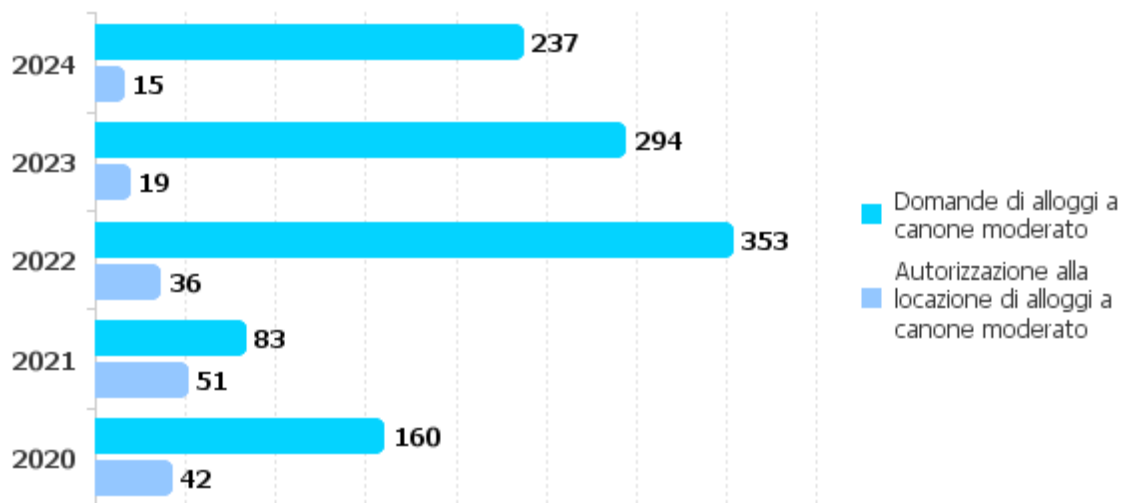
Sono **4.900** gli alloggi disponibili sul territorio a canone sociale e a canone moderato

La locazione degli alloggi di edilizia abitativa pubblica, di proprietà di ITEA S.p.A., del Comune o assunti da privati, avviene ad un **canone sostenibile** a nuclei familiari che si trovano in una condizione di difficoltà economica e di disagio abitativo.

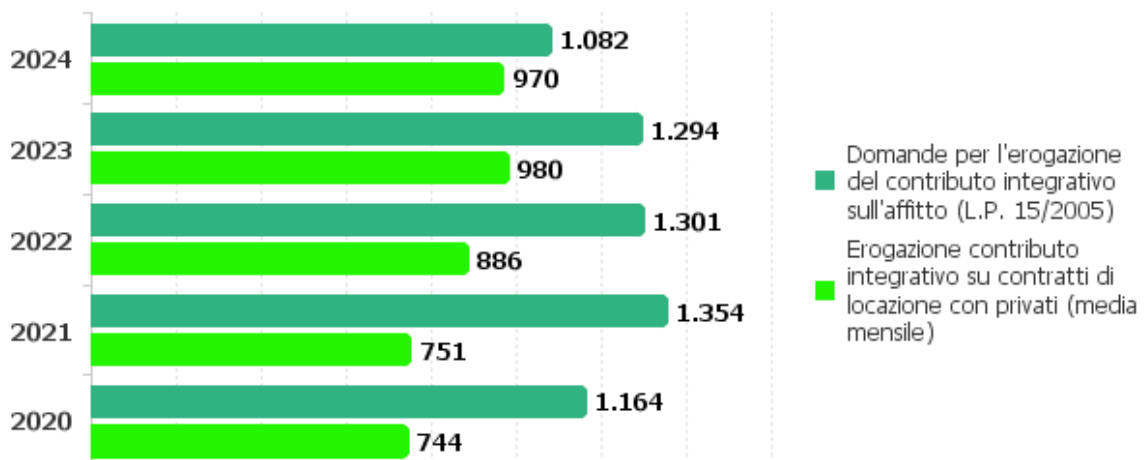


Nel 2024 la raccolta delle domande è stata sospesa in attesa della revisione della normativa provinciale

Il **canone moderato** è uno degli interventi abitativi pubblici a sostegno delle famiglie: gli alloggi vengono affittati ad un canone di mercato ridotto del 30%.



L'integrazione al canone di locazione è un **contributo per l'abbattimento dell'affitto** degli alloggi locati sul libero mercato a nuclei familiari che si trovano in una condizione di difficoltà economica



Da giugno 2023 è attivo anche a Trento il progetto LocAzione, il patto per la casa a cui ha aderito anche il Comune di Trento con l'obiettivo di incrementare la disponibilità di alloggi in **affitto sul libero mercato** e che si rivolge in particolare a quei cittadini che, pur in possesso di lavoro, reddito e referenze, sono esclusi dal mercato immobiliare. Nel 2024 sono state garantite 44 giornate di sportello informativo e 78 giornate di sportello di consulenza, arrivando alla conclusione di 22 mediazioni.

COSTI E PROVENTI

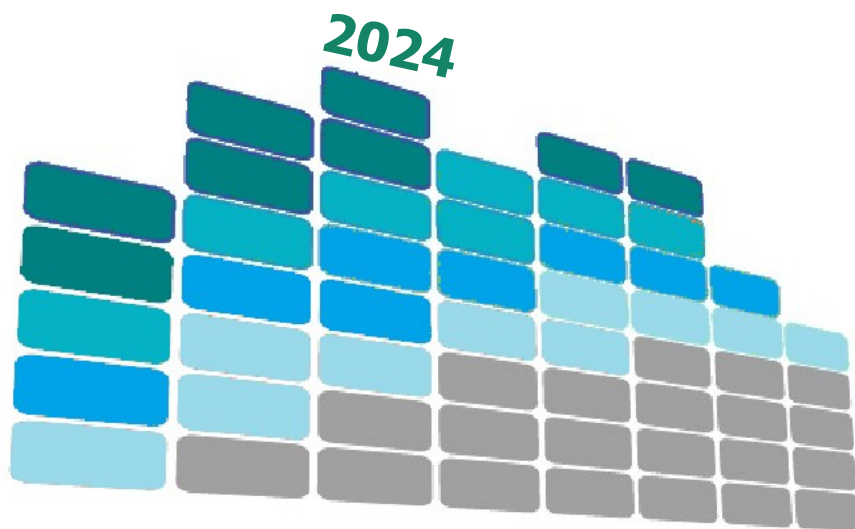
Oltre a costi di personale e di funzionamento degli uffici si rilevano il corrispettivo ad Itea per la gestione degli alloggi comunali ed i rimborsi alla stessa per le manutenzioni degli alloggi di proprietà comunale.

	2022	2023	2024
Personale	€ 884.457	€ 965.522	€ 1.083.446
Acquisto di beni e materie prime	€ 3.278	€ 3.417	€ 2.923
Prestazioni di servizi	€ 256.245	€ 289.883	€ 299.018
Trasferimenti correnti	€ 151.405	€ 192.686	€ 156.097
Utilizzo di beni terzi	€ 1.466	€ 824	€ 696
Oneri diversi della gestione	€ 64.598	€ 69.414	€ 75.396
COSTI TOTALI	€ 1.361.449	€ 1.521.746	€ 1.617.577
Ammortamenti	€ 748.272	€ 753.059	€ 752.124
COSTI TOTALI CON AMMORTAMENTI	€ 2.109.721	€ 2.274.805	€ 2.369.702

Le entrate si compongono dei trasferimenti provinciali per la gestione associata delle funzioni di edilizia abitativa e dei ricavi derivanti dalla locazione degli alloggi di proprietà comunale.

	2022	2023	2024
Trasferimenti correnti	€ 689.813	€ 693.874	€ 699.586
Proventi da rimborsi	€ 2.764	€ 7.020	€ 3.842
Ricavi dalla vendita di servizi			€ 215
Ricavi dalla gestione dei beni	€ 709.592	€ 729.799	€ 818.452
Altri proventi finanziari	€ 46	€ 1.530	€ 391
Altri proventi	€ 3.539	€ 215	€ 2.883
PROVENTI TOTALI	€ 1.405.754	€ 1.432.437	€ 1.525.369

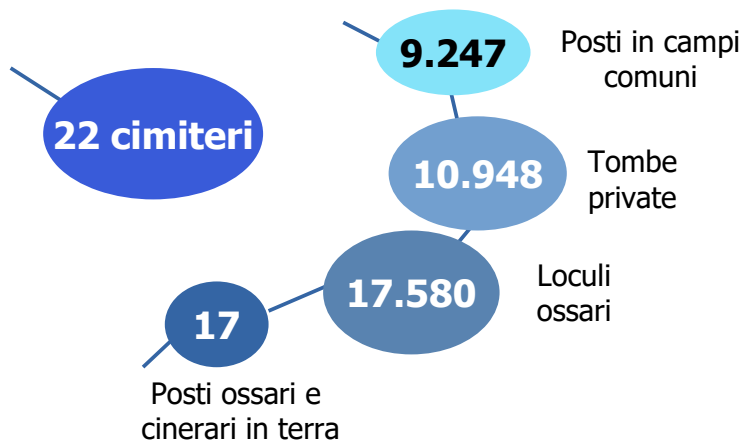
Servizi funerari



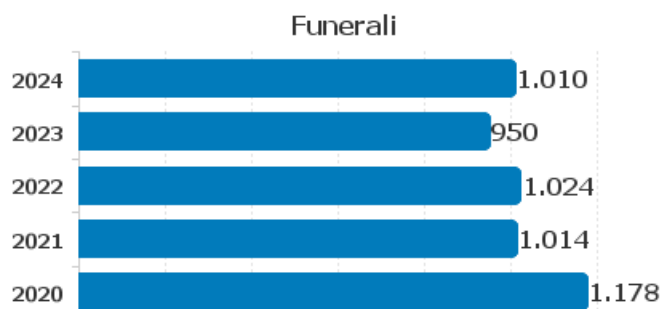
Servizi funerari e cimiteriali

Il Servizio si occupa degli affari funerari e cimiteriali e svolge sia l'attività istituzionale propria del Comune, relativa principalmente alla gestione e manutenzione dei **cimiteri**, sia l'attività commerciale di **onoranze funebri** che l'Amministrazione esercita in regime di concorrenza.

I servizi cimiteriali e le onoranze funebri sono certificati secondo le norme di qualità (ISO 9001:2015 e UNI EN 15017:2016). Il grado di soddisfazione degli utenti è molto alto (9,5 su 10)



Il **65%** dei decessi trattati è riferito a residenti



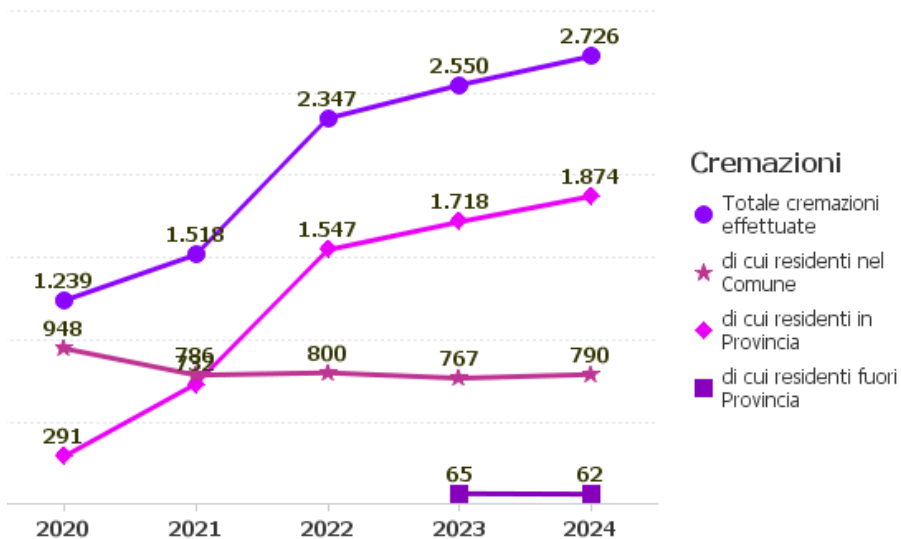
Per il **59%** dei decessi il funerale è stato eseguito dal Comune

Dal 27 settembre 2021 è operativo il **Tempio crematorio** e il giardino delle rimembranze, e dal 2023 la sala dei funerali laici.

Per il **71%** dei decessi di residenti è stata eseguita la cremazione.

La struttura ha una funzione territoriale a livello provinciale:

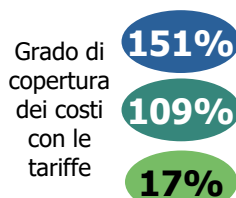
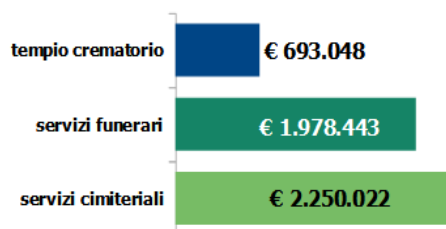
il **71%** delle cremazioni sono di deceduti non residenti a Trento



COSTI E PROVENTI

Oltre agli oneri del personale sia degli uffici che operaio, si rilevano costi per l'acquisto prevalentemente di forniture per le onoranze funebri: cofani mortuari ed accessori (410mila€), corone e cuscini di fiori (201mila€). Le prestazioni di servizio oltre a costi di funzionamento degli uffici, comprendono 259mila€ per necrologie e 31mila€ per trasporto salme, 79mila€ di manutenzioni dei cimiteri (del verde).

	2022	2023	2024
Personale	€ 1.919.008	€ 2.184.938	€ 2.399.579
Acquisto di beni e materie prime	€ 879.788	€ 823.786	€ 780.559
Prestazioni di servizi	€ 1.068.658	€ 838.498	€ 957.815
Trasferimenti correnti	€ 32.969	€ 1.575	
Utilizzo di beni terzi	€ 5.370	€ 3.019	€ 2.995
Oneri diversi della gestione	€ 65.022	€ 58.447	€ 41.093
Sopravvenienze passive	€ 3.610	€ 4.083	€ 3.085
COSTI TOTALI	€ 3.974.424	€ 3.914.346	€ 4.185.126
Ammortamenti	€ 429.913	€ 733.043	€ 736.387
COSTI TOTALI CON AMMORTAMENTI	€ 4.404.337	€ 4.647.389	€ 4.921.513

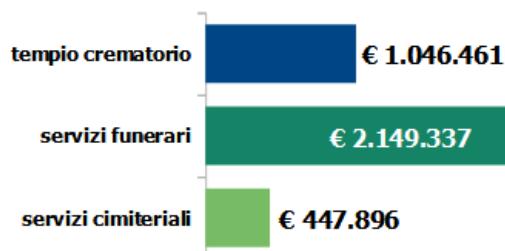
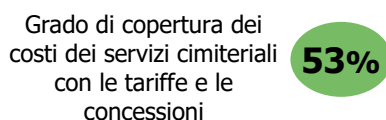


I proventi sono costituiti sostanzialmente dagli introiti dei servizi cimiteriali per esumazioni, affidamento ceneri, ... (393mila€), dei servizi funerari relativi a funerali, memorie, partecipazioni e necrologie, trasporti, cofani e urne, addobbi floreali (2,1milioni€) e del tempio crematorio (1milione€).

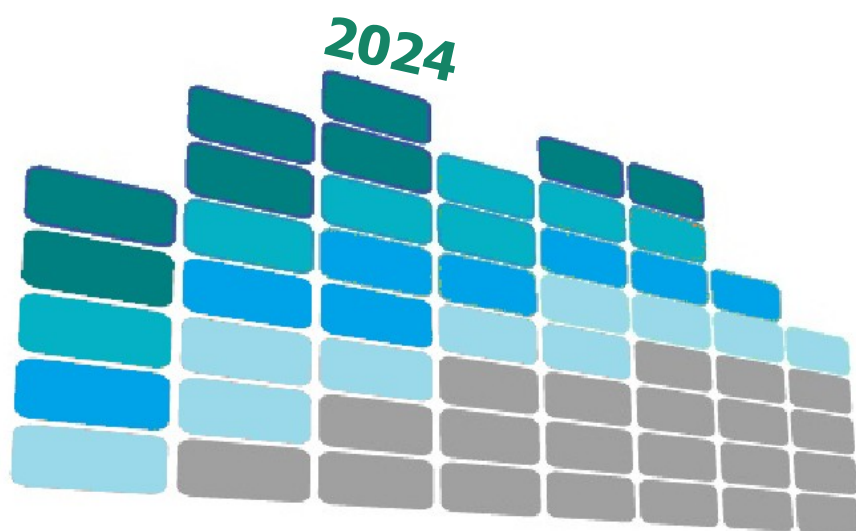
I trasferimenti sono costituiti dal rimborso dall'Azienda sanitaria per la gestione delle camere mortuarie.

	2022	2023	2024
Trasferimenti correnti	€ 55.564	€ 56.243	€ 54.563
Proventi da rimborsi	€ 3.662	€ 1.720	€ 1.429
Ricavi dalla vendita di servizi	€ 3.653.226	€ 3.439.628	€ 3.587.522
Altri proventi finanziari	€ 69	€ 111	€ 181
PROVENTI TOTALI	€ 3.712.521	€ 3.497.702	€ 3.643.694

Oltre ai proventi correnti, dall'attività cimiteriale derivano anche proventi "straordinari" connessi alle **concessioni cimiteriali**, che nel 2024 ammontano a 807.187€ (894mila€ nel 2022 e 1milione€ nel 2023)



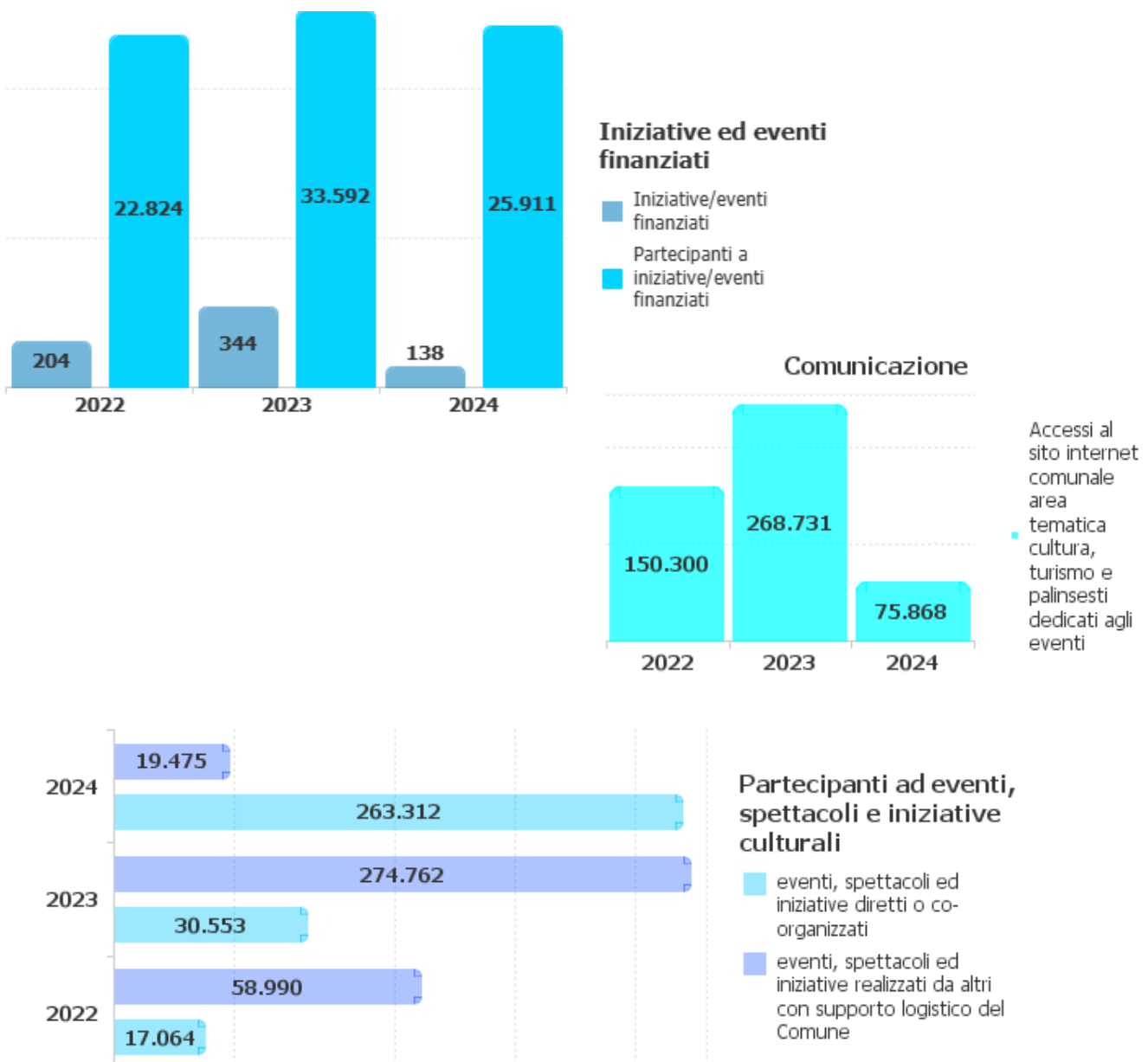
Cultura, turismo e politiche giovanili



Cultura turismo e politiche giovanili

Cultura

Il Comune promuove direttamente o con altri soggetti, istituzioni culturali, musei, associazioni,... attività ed interventi per definire "un sistema culturale cittadino". Il Comune sostiene soggetti culturali pubblici e privati del territorio con **finanziamenti/contributi** per la realizzazione di specifici progetti o per sostenere la loro offerta culturale. Vengono anche organizzate direttamente **manifestazioni ed iniziative** culturali, messi a disposizione **spazi espositivi** e sostenuti eventi, anche di rilevanza nazionale ed internazionale, come il Filmfestival della Montagna ed il Festival dell'economia. L'offerta culturale comprende l'attività di **due teatri cittadini** (a Villazzano e Meano) gestiti da soggetti esterni. Vengono inoltre sostenute iniziative di **solidarietà internazionale**. La strategia di lungo periodo rispetto alle politiche culturali è stata delineata con l'approvazione nel 2024 del **Piano culturale Trento 2034** elaborato a valle di un percorso partecipato che ha coinvolto più di 100 stakeholder. Uno dei primi obiettivi è stato concretizzato con la convocazione della prima conferenza annuale della cultura a febbraio 2025.



Sono **12** gli **enti** finanziati per l'attività culturale con **1,3milioni€** (Centro S. Chiara, Orchestra Haydn, Filarmonica, Mart, Muse, Filmfestival della Montagna,)

In risposta a specifici **bandi** sono stati assegnati **34** contributi per **150mila€**

I **festival** cittadini hanno superato le **118mila presenze**

TRENTO
aperta
rta

Il programma di eventi per la destagionalizzazione e l'offerta culturale su tutto il territorio

oltre **800 eventi**
quasi **300mila partecipanti**
830mila euro come sostegno economico a iniziative e grandi eventi

COSTI E PROVENTI

I costi sono prevalentemente costituiti da trasferimenti per il sostegno agli enti e associazioni che operano nel campo culturale sul territorio come contributi ordinari e straordinari (160mila€) o a bilancio (1,3 milioni€).

Le prestazioni di servizi comprendono le spese per il funzionamento degli uffici, per l'organizzazione di eventi sul territorio (270mila€) ed i corrispettivi per la gestione dei due teatri (178mila€). Anche l'utilizzo di beni di terzi è funzionale all'organizzazione di eventi con noleggio di spazi ed attrezzature (luminarie per la Città del Natale).

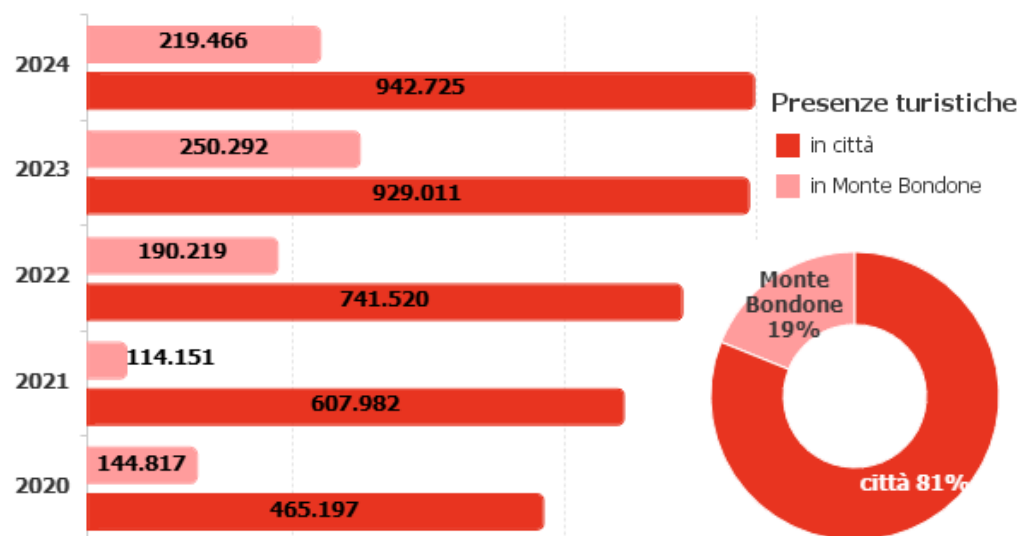
	2022	2023	2024
Personale	€ 292.493	€ 340.045	€ 402.675
Acquisto di beni e materie prime	€ 8.094	€ 11.365	€ 11.044
Prestazioni di servizi	€ 431.482	€ 486.133	€ 608.286
Trasferimenti correnti	€ 1.370.665	€ 1.420.210	€ 1.466.970
Utilizzo di beni terzi	€ 201.653	€ 235.258	€ 253.814
Oneri diversi della gestione	€ 19.020	€ 22.050	€ 26.176
Sopravvenienze passive	€ 61		€ 538
COSTI TOTALI	€ 2.323.468	€ 2.515.061	€ 2.769.502
Ammortamenti	€ 362.120	€ 352.761	€ 360.733
COSTI TOTALI CON AMMORTAMENTI	€ 2.685.588	€ 2.867.822	€ 3.130.234

I proventi sono costituiti dai rimborsi di contributi non dovuti o rideterminati e dal rimborso spese di funzionamento del Teatro di Villazzano da parte del gestore. I ricavi dalla vendita di servizi sono dati dal noleggio di sale comunali per mostre ed attività culturali. Gli altri proventi nel 2024 si riferiscono alla compartecipazione a iniziative culturali da parte di enti terzi.

	2022	2023	2024
Proventi da rimborsi	€ 16.245	€ 15.877	€ 6.209
Ricavi dalla vendita di servizi	€ 18.489	€ 3.008	€ 2.344
Altri proventi finanziari	€ 35	€ 313	€ 30
Altri proventi		€ 861	€ 10.000
PROVENTI TOTALI	€ 34.770	€ 20.058	€ 18.583

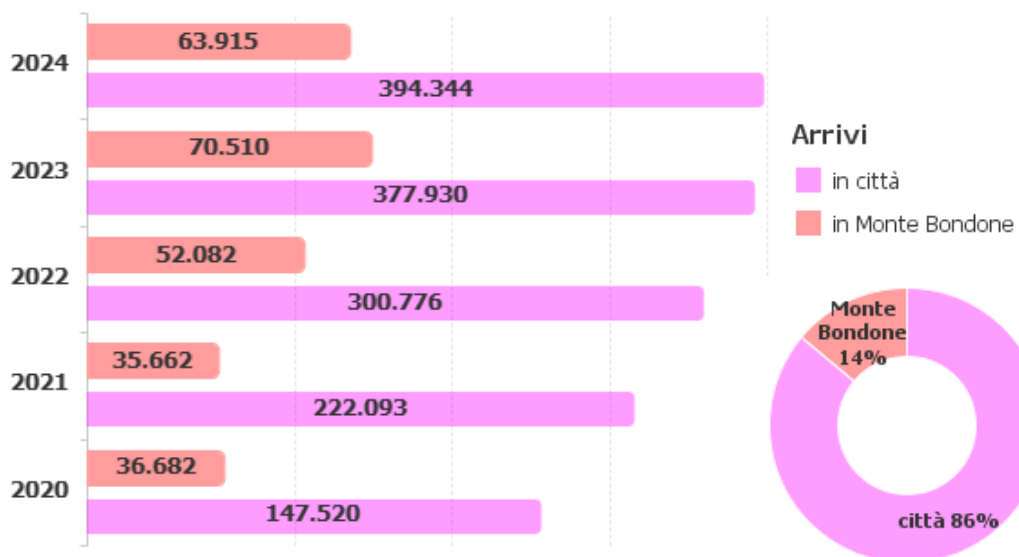
Turismo

Il **Piano di politica turistica** definisce le strategie per lo sviluppo del turismo a Trento, con l'obiettivo generale di valorizzare il turismo culturale. Il Comune opera direttamente o in stretta collaborazione con altri soggetti turistici del territorio, tra cui l'Azienda per il Turismo, promuove la comunicazione dell'offerta turistica-culturale tramite il nuovo **brand**, l'area tematica del sito comunale, l'app "La mia Trento" e sui social, svolge un ruolo di regia e coordinamento e sostiene economicamente i principali soggetti operanti sul territorio ed iniziative di promozione dell'immagine della città.

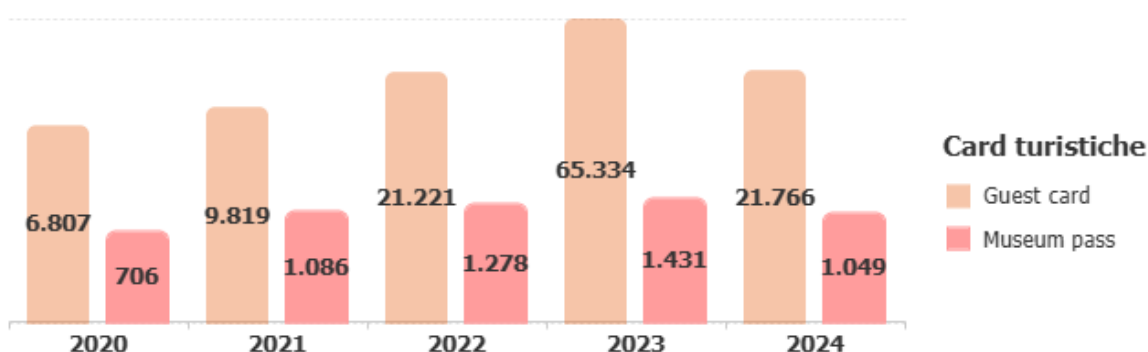


Con un totale di **1.162.191** presenze nel 2024 si è tornati ai numeri del 2019 pre pandemia

Anche l' **Ostello della gioventù** (in gestione ad un soggetto esterno) registra ottime presenze: **18.880**



I turisti restano a Trento in media per **2,5 giorni** (2,4 in città e 3,4 in Monte Bondone)



COSTI E PROVENTI

Oltre a costi di funzionamento degli uffici nelle prestazioni di servizi sono comprese soprattutto spese per l'organizzazione di eventi sul territorio (155mila€). Nei trasferimenti oltre a contributi ad associazioni ed enti è compreso il trasferimento (250mila€) all'Azienda per il Turismo per la realizzazione di progetti e attività di promozione turistica.

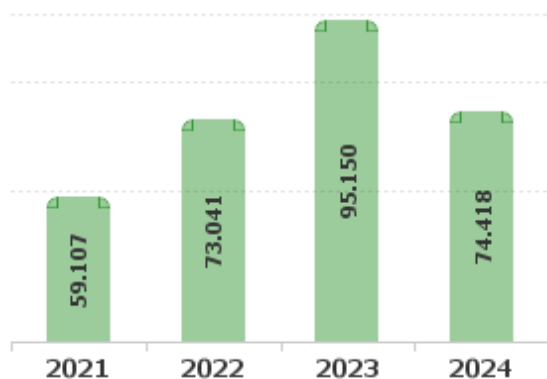
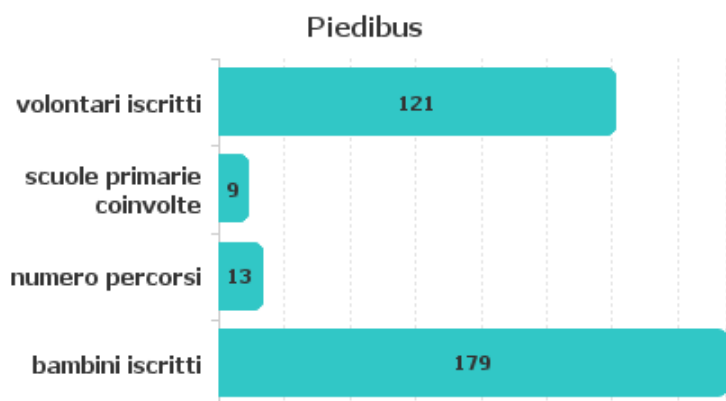
	2022	2023	2024
Personale	€ 152.069	€ 109.255	€ 101.585
Acquisto di beni e materie prime	€ 4.018	€ 7.979	€ 2.688
Prestazioni di servizi	€ 167.124	€ 147.081	€ 205.469
Trasferimenti correnti	€ 301.370	€ 285.699	€ 285.144
Utilizzo di beni terzi	€ 41.707	€ 412	€ 348
Oneri diversi della gestione	€ 9.878	€ 7.198	€ 6.683
COSTI TOTALI	€ 676.166	€ 557.624	€ 601.917
Ammortamenti	€ 94.803	€ 116.353	€ 118.703
COSTI TOTALI CON AMMORTAMENTI	€ 770.970	€ 673.977	€ 720.620

I proventi sono principalmente trasferimenti costituiti da contributi provinciali per attività turistico culturali (Trento città del Natale) ed il corrispettivo dell'imposta provinciale di soggiorno in alloggi a uso turistico e ricavi dalla gestione di beni ossia il canone di concessione dell'Ostello della gioventù ed il canone del trenino turistico

	2022	2023	2024
Trasferimenti correnti	€ 66.504	€ 74.374	€ 82.635
Proventi da rimborsi	€ 18		
Ricavi dalla vendita di servizi	€ 1.302	€ 1.953	€ 1.941
Ricavi dalla gestione dei beni	€ 38.860	€ 39.325	€ 25.112
PROVENTI TOTALI	€ 106.684	€ 115.652	€ 109.688

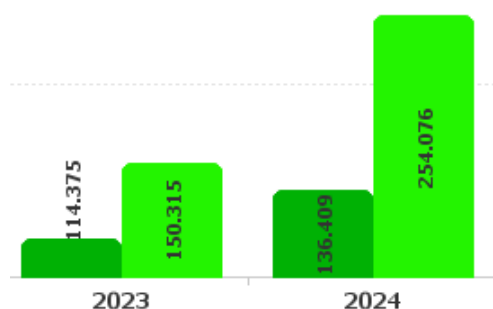
Politiche giovanili

Il **Piano di politiche giovanili 2017-2025** definisce le priorità nell'azione comunale. Il Comune garantisce il coordinamento delle attività nel settore delle politiche per i giovani, attraverso modalità partecipative, sostiene ed accompagna iniziative e progetti in ambito artistico-creativo, di **informazione**, di educazione alla **cittadinanza attiva**, di promozione dell'inclusione sociale e di stili di vita sani, di avvicinamento al lavoro proposti dal mondo giovanile e dall'associazionismo, attiva iniziative, azioni e progetti con soggetti e **reti** locali e nazionali, dà attuazione al **Protocollo d'Intesa Città-Scuola** e all'accordo tra Comune e Università degli studi di Trento - **Protocollo Unicittà**, promuove la **creatività** e l'espressione artistica attraverso il Centro Musica, il Centro Teatro ed il Caffè letterario Predara – Bookique, favorisce progetti di **servizio civile**, di tirocinio universitario, di alternanza scuola-lavoro, promuove interventi per una **città a misura dei bambini e adolescenti**.



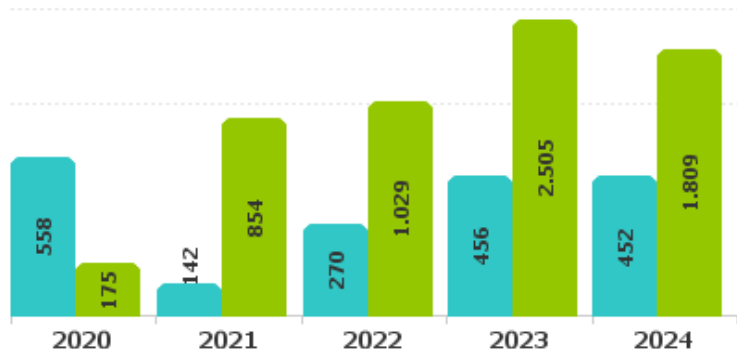
Partecipanti

Partecipanti ad iniziative e progetti Politiche giovanili



Comunicazione

Accessi sito internet Trentogiovani
Persone raggiunte nei social Trentogiovani



Sportello giovani 'civico 13'

Contatti Sportello Giovani "Civico 13"
Partecipanti incontri/eventi Sportello Giovani "Civico 13"

COSTI E PROVENTI

Nelle prestazioni di servizi oltre a spese di funzionamento degli uffici, sono compresi i costi per la gestione dello sportello Civico 13 (80mila€) e del centro musica (77mila€) e per realizzare progetti, eventi ed iniziative come il Piedibus e i percorsi partecipati delle zone 30. I trasferimenti comprendono contributi ad associazioni ed enti (89mila€) e per le iniziative dei Piani Giovani di Zona (45mila€), e la loro diminuzione dal 2024 è dovuta al passaggio di competenza della gestione dei Centri giocastudio al Servizio Welfare e coesione sociale

	2022	2023	2024
Personale	€ 284.067	€ 408.932	€ 411.082
Acquisto di beni e materie prime	€ 4.113	€ 2.443	€ 5.230
Prestazioni di servizi	€ 295.016	€ 312.210	€ 324.012
Trasferimenti correnti	€ 484.797	€ 385.051	€ 190.226
Utilizzo di beni terzi	€ 2.944	€ 1.419	€ 1.871
Oneri diversi della gestione	€ 92.993	€ 57.981	€ 53.893
Sopravvenienze passive	€ 1.738	€ 759	
COSTI TOTALI	€ 1.165.668	€ 1.168.795	€ 986.313
Ammortamenti	€ 25.300	€ 26.400	€ 26.361
COSTI TOTALI CON AMMORTAMENTI	€ 1.190.968	€ 1.195.195	€ 1.012.674

I proventi sono costituiti prevalentemente dai trasferimenti che comprendono il finanziamento provinciale per i piani giovani di zona ed il contributo per lo sportello Civico 13 (80mila€). I ricavi dalla gestione di beni derivano dal canone di concessione del caffè culturale Bookique

	2022	2023	2024
Trasferimenti correnti	€ 149.502	€ 152.059	€ 141.199
Ricavi dalla gestione dei beni	€ 11.636	€ 12.378	€ 13.070
Altri proventi	€ 1.230	€ 1.230	€ 1.230
PROVENTI TOTALI	€ 162.368	€ 165.667	€ 155.499

Servizi all'infanzia ed istruzione

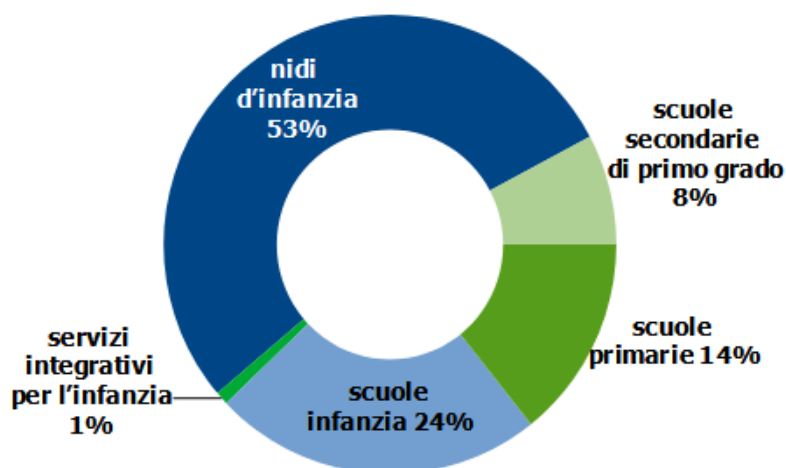


Il Comune eroga i servizi educativi per la prima infanzia (0-2 anni), cura il servizio di mensa delle scuole infanzia ed il funzionamento delle strutture provinciali (3-5 anni), garantisce il funzionamento delle strutture del primo e secondo ciclo scolastico (6-14 anni)

LE RISORSE PER I SERVIZI ALL'INFANZIA E L'ISTRUZIONE

COSTI E PROVENTI

	2022	2023	2024
Personale	€ 10.018.837	€ 10.180.447	€ 11.337.938
Acquisto di beni e materie prime	€ 1.254.157	€ 1.383.419	€ 1.377.213
Prestazioni di servizi	€ 11.704.070	€ 12.628.734	€ 13.754.598
Trasferimenti correnti	€ 1.296.150	€ 830.687	€ 184.213
Utilizzo di beni terzi	€ 26.515	€ 3.001	€ 27.966
Oneri diversi della gestione	€ 514.165	€ 532.716	€ 563.311
Sopravvenienze passive	€ 49.498	€ 97.238	€ 12.440
COSTI TOTALI	€ 24.863.392	€ 25.656.243	€ 27.257.677
Ammortamenti	€ 4.590.990	€ 4.712.083	€ 4.839.396
COSTI TOTALI CON AMMORTAMENTI	€ 29.454.382	€ 30.368.325	€ 32.097.074

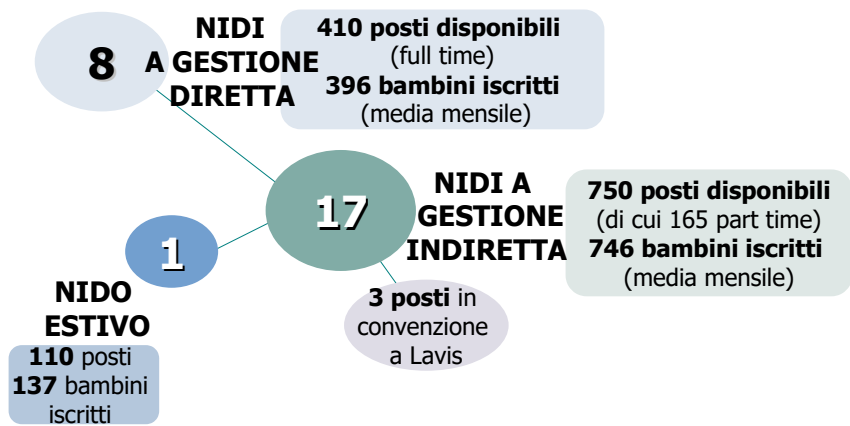


	2022	2023	2024
Trasferimenti correnti	€ 11.919.657	€ 12.452.375	€ 12.543.495
Proventi da rimborsi	€ 109.327	€ 85.035	€ 106.082
Ricavi dalla vendita di servizi	€ 3.615.937	€ 3.526.826	€ 3.019.114
Altri proventi finanziari	€ 142	€ 238	€ 366
Ricavi dalla vendita di beni		€ 10.933	€ 4.489
PROVENTI TOTALI	€ 15.645.063	€ 16.075.408	€ 15.673.545

Nidi d'infanzia

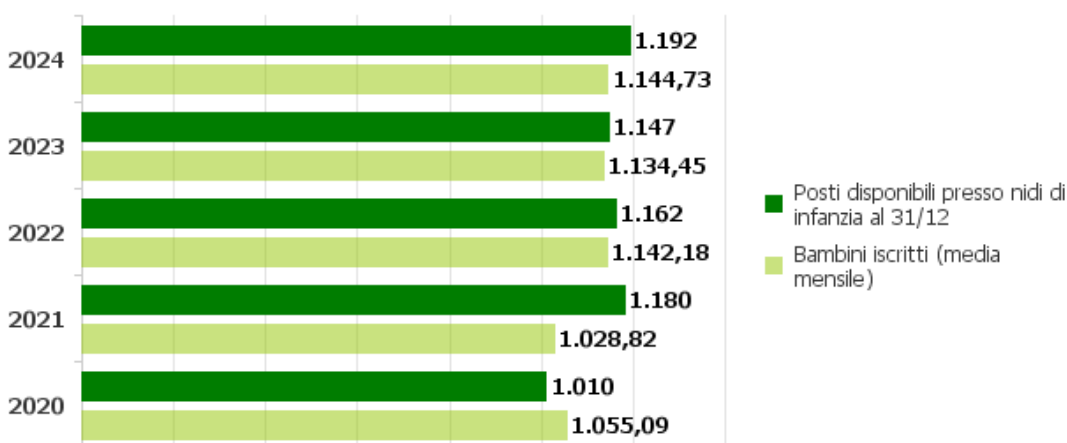
Il Comune garantisce i servizi educativi per la prima infanzia, in particolare il servizio di **nido d'infanzia** per i bambini di età compresa tra i 3 mesi - 3 anni non compiuti.

25 strutture



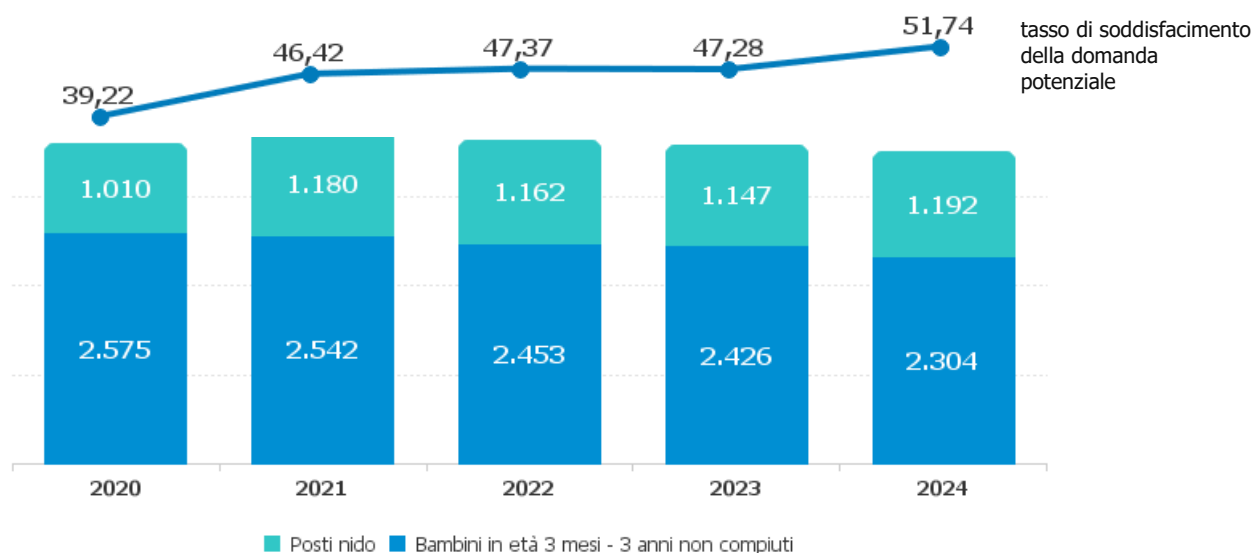
Le strutture sono tutte di proprietà comunale (ad esclusione del nido Interporto riattivato dal 2024) ed il servizio di nido d'infanzia è realizzato direttamente (**gestione diretta**) ed attraverso soggetti terzi (**gestione indiretta**).
Tutti i nidi d'infanzia sono certificati

Raffronto offerta e domanda



L'indagine che misura il grado di soddisfazione delle famiglie nel 2024 ha rilevato il 97,4% di soddisfazione complessiva.


Dal 2008 è stato superato l'obiettivo europeo che richiede di assicurare almeno al 33% dei bambini tra gli 0 e i 3 anni un posto nei servizi socio educativi.



COSTI E PROVENTI

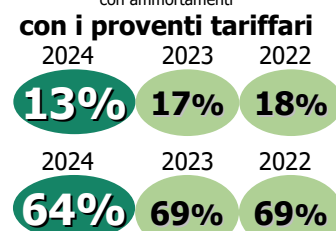
La gestione dei nidi è in parte diretta (per cui rilevano i costi di personale, per acquisti di forniture e per il funzionamento delle strutture) ed in parte indiretta (la parte più rilevante delle prestazioni di servizi). Il totale comprende 85mila€ del Nido estivo e 21mila€ del Nido di Lavis (convenzione). Alla voce trasferimenti emerge la politica del Comune a favore delle famiglie: dal 2021 il Comune ha ridotto ulteriormente le tariffe a carico delle famiglie attraverso il **bonus nidi** che da settembre 2023 è stato sostituito e reso strutturale con la **riduzione delle tariffe**

	2022	2023	2024
Personale	€ 5.978.519	€ 5.913.314	€ 6.575.711
Acquisto di beni e materie prime	€ 315.884	€ 343.733	€ 364.790
Prestazioni di servizi	€ 8.128.857	€ 8.764.085	€ 9.039.189
Trasferimenti correnti	€ 1.012.303	€ 649.440	€ 1.760
Utilizzo di beni terzi	€ 21.082		€ 21.960
Oneri diversi della gestione	€ 71.848	€ 80.786	€ 88.291
Sopravvenienze passive	€ 8.930	€ 9.537	€ 399
COSTI TOTALI	€ 15.537.423	€ 15.760.894	€ 16.092.100
Ammortamenti	€ 605.840	€ 586.492	€ 600.850
COSTI TOTALI CON AMMORTAMENTI	€ 16.143.262	€ 16.347.386	€ 16.692.950



Tariffa media mensile € 65

Grado di copertura dei costi con i proventi tariffari



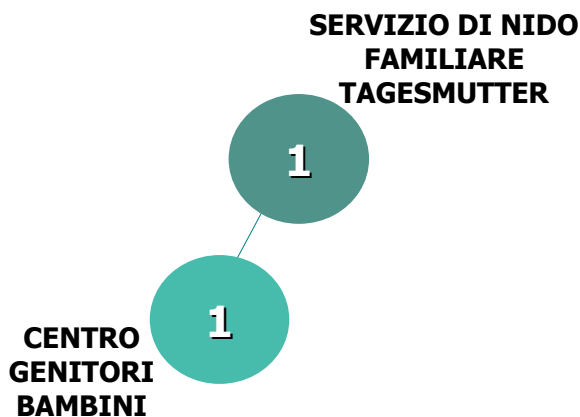
Grado di copertura dei costi con i proventi totali

Le entrate derivano principalmente dai trasferimenti provinciali e dalle tariffe, che da settembre 2023 sono state ulteriormente ridotte, dimezzandone l'importo medio rispetto a cinque anni fa.

	2022	2023	2024
Trasferimenti correnti	€ 8.147.056	€ 8.342.943	€ 8.459.126
Proventi da rimborsi	€ 84.880	€ 48.507	€ 69.619
Ricavi dalla vendita di servizi	€ 2.880.141	€ 2.760.894	€ 2.162.870
Altri proventi finanziari	€ 116	€ 225	€ 311
Ricavi dalla vendita di beni		€ 4.289	€ 1.118
PROVENTI TOTALI	€ 11.112.193	€ 11.156.857	€ 10.693.045

Servizi integrativi per la prima infanzia

Il Comune sostiene le famiglie che usufruiscono del servizio di **tagesmutter**, offerto da privati, con un contributo che copre circa il 54% del costo orario



Il **Centro genitori e bambini**, gestito dal Comune, offre un servizio educativo ai bambini fino ai 3 anni ed ai loro genitori



COSTI E PROVENTI

Oltre ai costi del personale e di funzionamento degli uffici i costi sono costituiti principalmente dai trasferimenti sotto forma di contributi alle famiglie per il servizio di tagesmutter a copertura del costo orario che nel 2024 è di 8,2€ (il contributo medio alle famiglie è pari a 4,46€).

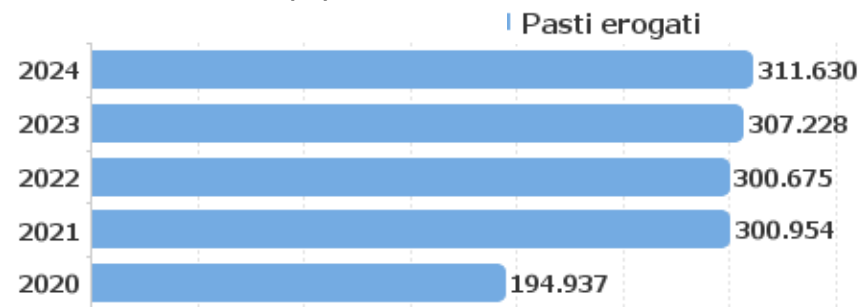
	2022	2023	2024
Personale	€ 112.014	€ 107.817	€ 98.500
Acquisto di beni e materie prime	€ 2.486	€ 2.595	€ 1.988
Prestazioni di servizi	€ 6.016	€ 6.504	€ 10.229
Trasferimenti correnti	€ 136.847	€ 165.617	€ 166.854
Oneri diversi della gestione	€ 7.023	€ 6.978	€ 6.350
Sopravvenienze passive	€ 49		€ 1.747
COSTI TOTALI	€ 264.435	€ 289.512	€ 285.668

I contributi alle famiglie per il servizio di tagesmutter sono finanziati dalla Provincia con trasferimento al Comune. Si registrano tra i proventi anche le rette per il servizio del Centro genitori bambini.

	2022	2023	2024
Trasferimenti correnti	€ 139.156	€ 162.276	€ 174.616
Proventi da rimborsi	€ 553	€ 21	
Ricavi dalla vendita di servizi	€ 10.236	€ 7.400	€ 590
PROVENTI TOTALI	€ 149.945	€ 169.697	€ 175.206

Scuole infanzia

Il Comune organizza il servizio di **ristorazione** delle scuole infanzia, per i bambini 3-6 anni e fornisce gli **edifici** e, con finanziamento provinciale, ne cura la manutenzione e fornisce l'attrezzatura. Nel territorio comunale, oltre alle scuole infanzia provinciali, sono presenti anche 19 scuole infanzia equiparate.



■ Bambini iscritti scuola infanzia (media mensile)
■ Bambini iscritti scuole infanzia equiparate



Posti disponibili:
4.026



COSTI E PROVENTI

Oltre al costo del personale che cura il servizio di ristorazione, vi sono costi per acquisti di alimenti per le mense e di funzionamento e manutenzione delle scuole. Sono compresi 30mila€ della scuola estiva.

	2022	2023	2024
Personale	€ 3.387.783	€ 3.572.959	€ 4.013.432
Acquisto di beni e materie prime	€ 872.499	€ 984.535	€ 956.401
Prestazioni di servizi	€ 980.467	€ 1.059.855	€ 1.221.802
Oneri diversi della gestione	€ 251.614	€ 268.020	€ 276.370
Sopravvenienze passive	€ 17.142	€ 17.517	€ 9.936
COSTI TOTALI	€ 5.509.506	€ 5.902.886	€ 6.477.941
Ammortamenti	€ 827.472	€ 843.978	€ 869.634
COSTI TOTALI CON AMMORTAMENTI	€ 6.336.978	€ 6.746.864	€ 7.347.574

€ 4.683
Costo medio annuo per bambino iscritto con ammortamenti

I proventi derivano principalmente dai trasferimenti provinciali e dalle tariffe del servizio di mensa

	2022	2023	2024
Trasferimenti correnti	€ 3.633.445	€ 3.947.157	€ 3.909.753
Proventi da rimborsi	€ 23.895	€ 36.507	€ 33.950
Ricavi dalla vendita di servizi	€ 722.550	€ 747.844	€ 847.769
Ricavi dalla vendita di beni	€ 0	€ 6.644	€ 3.370
Altri proventi finanziari	€ 26	€ 13	€ 55
PROVENTI TOTALI	€ 4.379.915	€ 4.738.165	€ 4.794.898

2024 **65%** 2023 **70%** 2022 **69%**
Grado di copertura dei costi con ammortamenti con i proventi

Scuole primarie e Secondarie di primo grado

Il Comune fornisce gli **edifici** e ne cura la manutenzione e la verifica dei fabbisogni strutturali, cura i rapporti con le direzioni scolastiche, vigila rispetto all'adempimento dell'obbligo scolastico e all'aggiornamento dei bacini d'utenza.

Gli spazi degli edifici scolastici vengono concessi a soggetti esterni per favorirne l'uso sociale



COSTI E PROVENTI

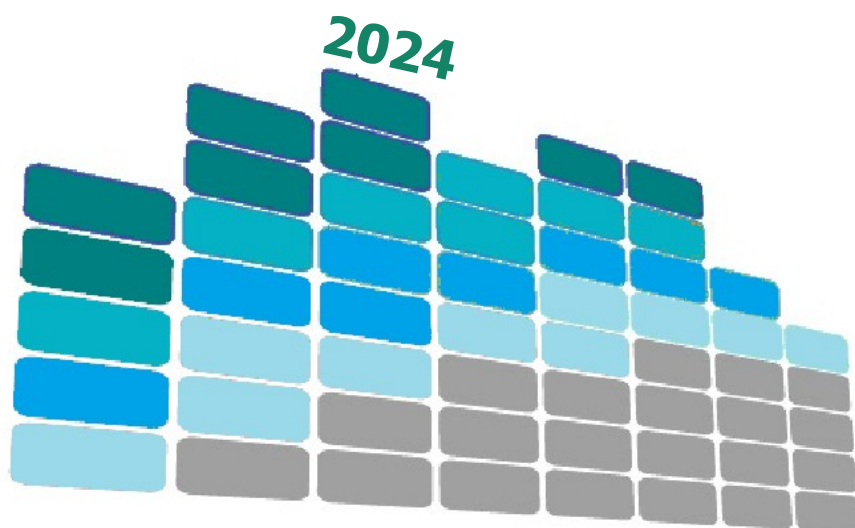
Oltre al costo del personale degli uffici i costi sono costituiti principalmente dalle spese di funzionamento e di manutenzione degli edifici scolastici, compresi gli acquisti di materiale tecnico per la manutenzione ordinaria degli edifici effettuata da tecnici comunali. I trasferimenti sono principalmente costi per il servizio di assistenza scolastica ed in particolare di ristorazione, gestito in maniera associata dalla Comunità Valle dei laghi, che nel 2023 non risultano a carico del Comune perché coperti direttamente dai fondi provinciali.

	2022	2023	2024
Personale	€ 56.856	€ 84.660	€ 87.556
Acquisto di beni e materie prime	€ 54.418	€ 49.333	€ 50.588
Prestazioni di servizi	€ 2.562.507	€ 2.765.104	€ 3.445.220
Trasferimenti correnti	€ 131.356		
Utilizzo di beni terzi		€ 2.160	€ 5.310
Oneri diversi della gestione	€ 157.633	€ 147.230	€ 158.377
Sopravvenienze passive	€ 23.376	€ 70.184	€ 358
COSTI TOTALI	€ 2.986.144	€ 3.118.670	€ 3.747.409
Ammortamenti	€ 2.932.787	€ 3.061.459	€ 3.147.625
COSTI TOTALI CON AMMORTAMENTI	€ 5.918.932	€ 6.180.129	€ 6.895.034

I proventi sono costituiti dalle entrate per l'utilizzo di spazi negli edifici scolastici

	2022	2023	2024
PROVENTI TOTALI	€ 3.005	€ 10.683	€ 7.881

Biblioteca



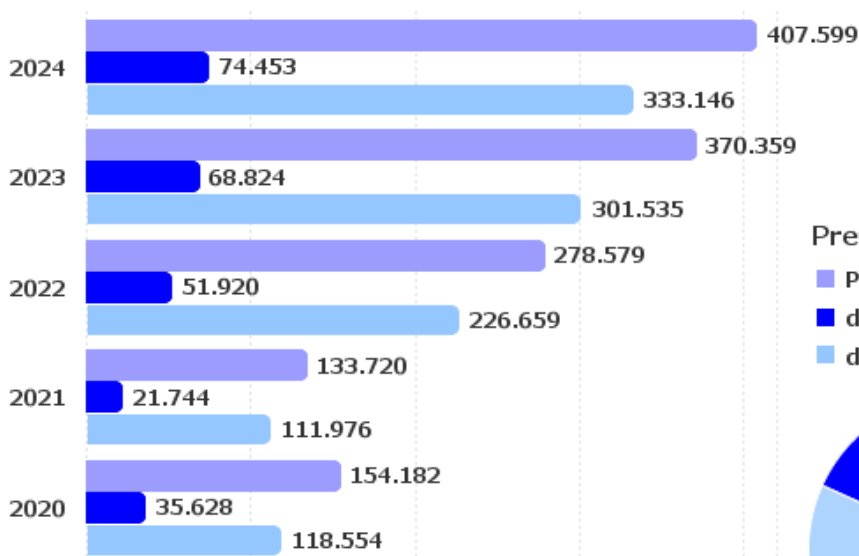
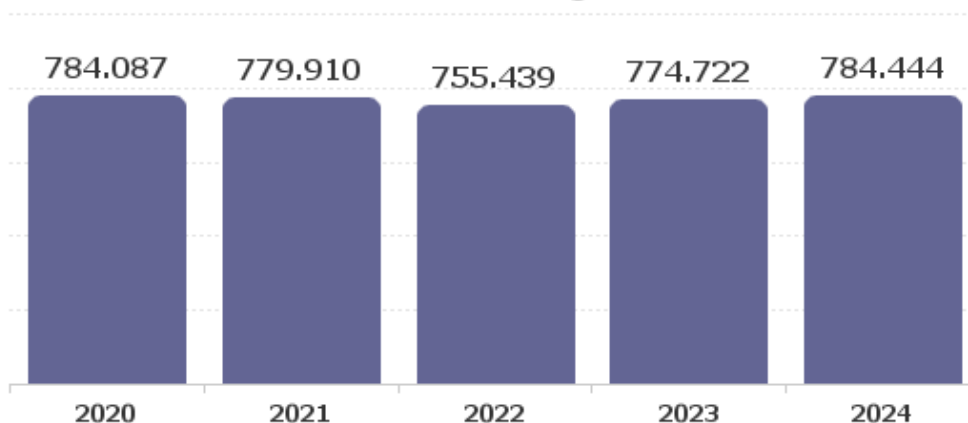
Biblioteca

Il servizio di Biblioteca e di Archivio storico fornisce l'accesso alla **conoscenza** e all'informazione, al servizio pubblico di **lettura**, documentazione, aggiornamento e **studio**. Mette a disposizione, oltre ad un patrimonio librario e documentale consistente, anche spazi per la lettura e la consultazione ed organizza eventi ed iniziative per promuovere la lettura e la conoscenza.

Svolge un **ruolo sovraterritoriale** del sistema bibliotecario della città: un servizio ai residenti ma anche ai numerosi studenti provenienti da altri comuni trentini o da altre regioni.

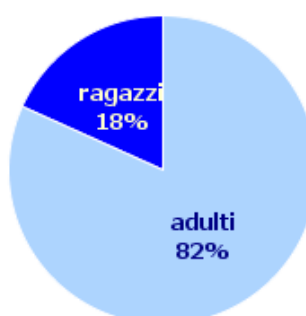


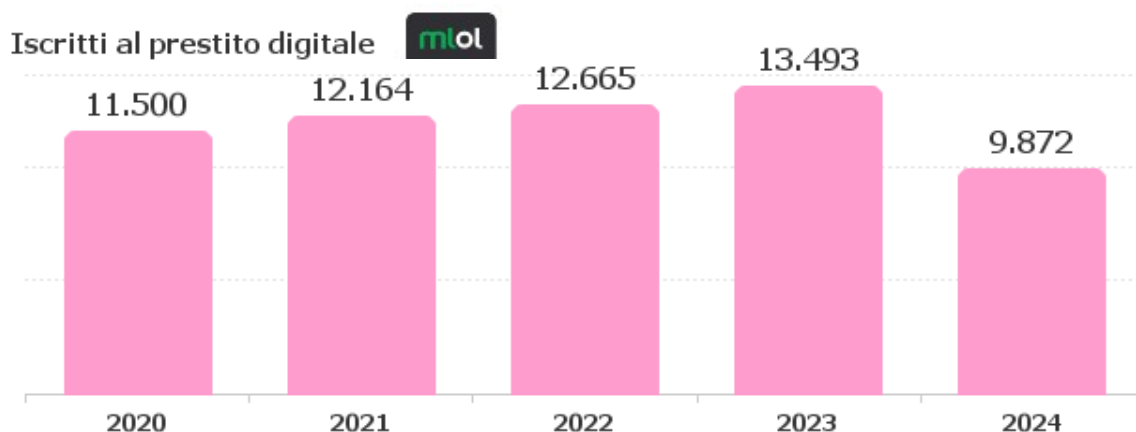
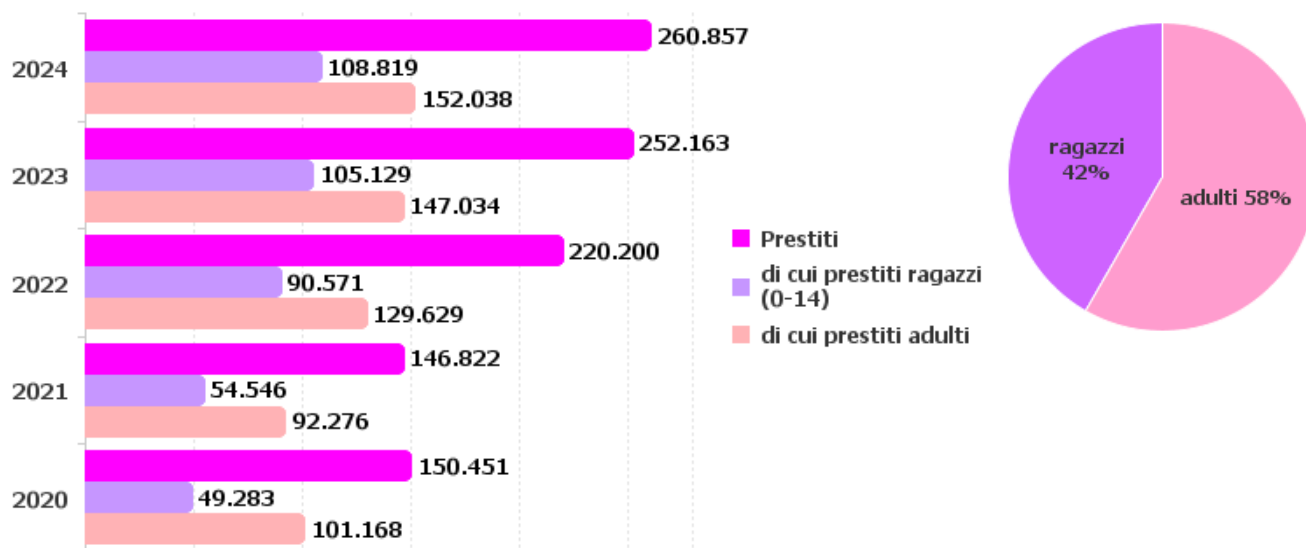
Patrimonio bibliografico



Presenze in biblioteca

- Presenze pubblico
- di cui presenze ragazzi
- di cui presenze adulti





Alcuni dati ed indicatori:

3,42 **Indice di frequenza** del sistema bibliotecario sulla popolazione (media nazionale: **0,98**)

791 Posti nel sistema bibliotecario

6,6 Posti ogni 1.000 abitanti (media nazionale: **4**)

2,19 **Indice di prestito** del sistema bibliotecario sulla popolazione (media nazionale: **0,96**)

16.592 Ore di servizio bibliotecario

19% **Indice di impatto** (iscritti) al sistema bibliotecario sulla popolazione (media nazionale: **15,2%**)

15.205 Testi in lingua straniera

6,6 **Indice di dotazione** (patrimonio) per abitante (media nazionale: **4 vol. pro-capite**)

1.538 Iniziative organizzate in biblioteca

24.332 Partecipanti a iniziative

Le Sedi principali

	2022	2023	2024	Costo struttura		
Sede centrale	167.389	230.363	257.830 Presenze	€ 3.246.686	Archivio storico	€ 445.051
	75.600	88.745	90.190 Prestiti			
	277		Posti			
Biblioteca bambini	21.090	27.149	30.050 Presenze	€ 358.374		
	33.745	37.963	39.276 Prestiti			
	60		Posti			

Le Sedi periferiche

	2022	2023	2024	Costo struttura
Sede di Clarina	8.004	9.741	11.480 Presenze	€ 122.240
	8.686	9.329	10.164 Prestiti	
	51		Posti	
Sede dell' Argentario	17.564	24.296	24.988 Presenze	€ 172.074
	15.078	17.620	18.970 Prestiti	
	60		Posti	
Sede di Gardolo	15.157	16.431	19.066 Presenze	€ 179.464
	16.610	16.328	19.139 Prestiti	
	80		Posti	
Sede di Meano	6.016	8.558	9.399 Presenze	€ 52.323
	8.951	11.029	11.361 Prestiti	
	50		Posti	
Sede di Povo	10.715	12.513	12.774 Presenze	€ 69.605
	11.632	13.118	14.129 Prestiti	
	34		Posti	
Sede di Villazzano	10.250	11.379	11.755 Presenze	€ 53.898
	15.662	17.444	15.197 Prestiti	
	34		Posti	
Sede di Mattarello	9.020	12.451	12.626 Presenze	€ 74.319
	12.816	14.944	15.438 Prestiti	
	55		Posti	
Sede di Ravina	6.382	9.371	9.686 Presenze	€ 85.355
	10.536	12.926	13.009 Prestiti	
	44		Posti	
Sede di Sopramonte	3.239	3.887	4.224 Presenze	€ 81.397
	5.007	5.752	6.024 Prestiti	
	36		Posti	
Bibliobus	3.753	4.220	3.721 Presenze	€ 34.339
	5.877	6.965	7.960 Prestiti	

COSTI E PROVENTI

Oltre a costi di personale e di funzionamento degli uffici, in cui nella voce acquisti sono compresi gli quelli per libri, riviste e documenti per il servizio bibliotecario, si rilevano tra le prestazioni di servizi i costi riferiti all'esternalizzazione dei servizi front office bibliotecario.

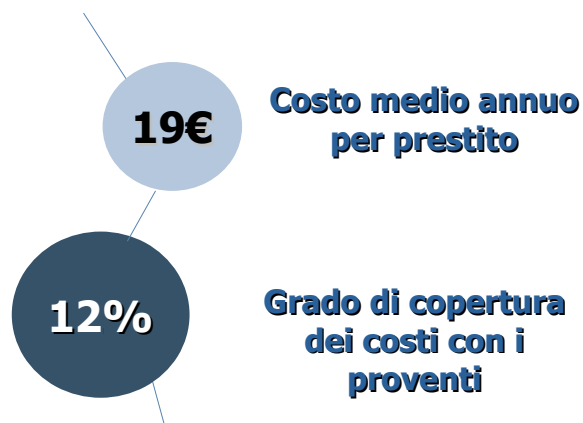
	2022	2023	2024
Personale	2.358.182	2.492.120	2.865.327
Acquisto di materie prime e/o beni di consumo	177.826	169.162	170.835
Prestazioni di servizi	1.116.158	1.176.601	1.241.018
Trasferimenti correnti	830		
Utilizzo di beni terzi	69.674	64.130	63.399
Oneri diversi della gestione	167.636	214.779	204.565
Sopravvenienze passive	26.534	10.197	25
COSTI TOTALI	3.916.839	4.126.989	4.545.169
Ammortamento di immobilizzazioni materiali	396.310	450.851	429.956
COSTI TOTALI CON AMMORTAMENTI	4.313.149	4.577.841	4.975.125

Le entrate si compongono prevalentemente da trasferimenti provinciali per il rimborso delle spese sostenute per la cura della bibliografia trentina.

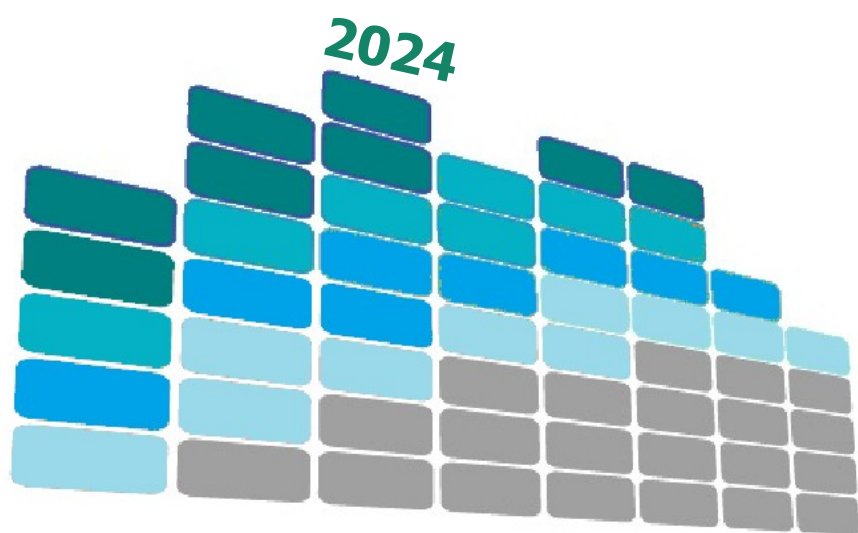
Nel 2023, dopo la revisione del patrimonio bibliografico al fine di renderlo più adeguato ai bisogni degli utenti, non è stata effettuata la vendita del materiale bibliografico con la conseguente diminuzione dei ricavi dalla vendita di beni.

	2022	2023	2024
Trasferimenti correnti	590.672	561.937	552.343
Proventi da rimborsi	57	5.859	17.461
Ricavi dalla vendita di servizi	1.093	1.815	1.847
Ricavi dalla vendita di beni	33.846	255	12.833
Proventi derivanti dall'attività di controllo di irregolarità e illeciti	5.418	6.134	7.129
PROVENTI TOTALI	631.086	576.000	591.612

Alcuni indicatori



Sport



Sport e sostegno attività sportive

Il Comune sostiene e promuove la **pratica sportiva** tramite l'erogazione di contributi ad enti, comitati ed associazioni sportive e tramite l'organizzazione di progetti specifici, oltre che mettendo a disposizione impianti sportivi la cui gestione è affidata ad associazioni sportive ed all'Azienda speciale ASIS.

INDICE DI SPORTIVITÀ
Classifica Sole24Ore su dati provinciali

Trento
1° posto

1,16 mq di impianti sportivi per abitante

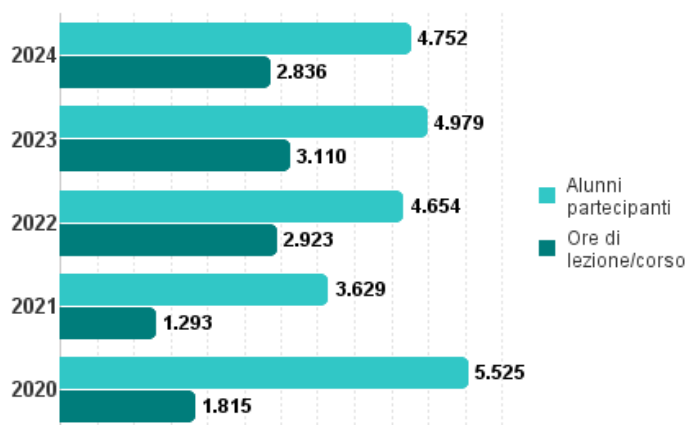
IMPIANTI

79

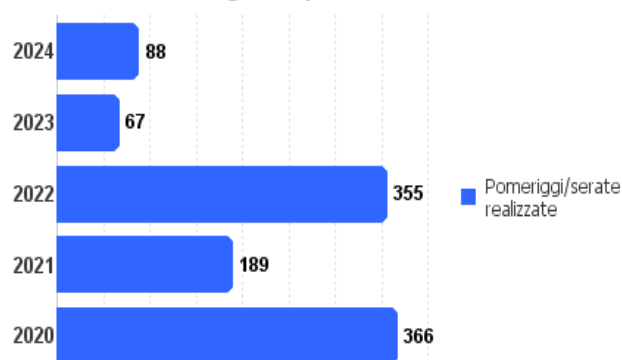
10 gestiti da ASSOCIAZIONI

69 gestiti da ASIS

Progetto Gocosport



Progetto Sport nel verde



	2022	2023	2024		
	26	8	11	Sport nel verde	cooperative ed associazioni partecipanti al progetto
	22	10	17		parchi/ giardini cittadini
	29	27	28	Gioco sport	scuole coinvolte
	23	17	18	Anno scolastico	discipline sportive inserite
	4.856	5.323	5.073	Sani stili di vita	Studenti aderenti a progetti di promozione sportiva e sani stili di vita
	43	30	32	Contributi ad	contributi per manifestazioni
	103	100	109	associazioni sportive	contributi per gestione ordinaria
	3	4	-		contributi per interventi su impianti sportivi
	345mila€	363mila€	490mila€		importo erogato

COSTI E PROVENTI

I costi sono prevalentemente imputabili alla gestione, al funzionamento e alla manutenzione ordinaria degli impianti ed all'organizzazione di eventi e progetti come anche "sport nel verde" e "giocosport" (108mila€).

Nel 2024 50mila€ sono costi relativi alla gestione degli impianti sportivi minori da parte di associazioni sportive, mentre per la gestione degli impianti sportivi affidata ad ASIS il **trasferimento** è di **7,1milioni di euro**. La pratica sportiva è sostenuta inoltre con contributi ordinari e straordinari per 490mila€.

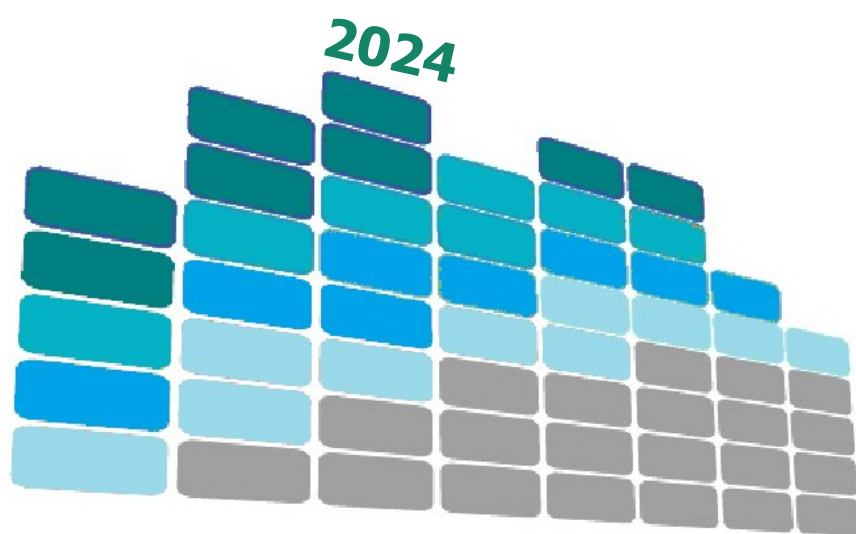
	2022	2023	2024
Personale	€ 345.265	€ 232.006	€ 318.197
Acquisto di beni e materie prime	€ 14.224	€ 12.890	€ 12.051
Prestazioni di servizi	€ 671.241	€ 901.606	€ 1.080.919
Trasferimenti correnti	€ 7.511.039	€ 7.720.566	€ 7.666.711
Utilizzo di beni terzi	€ 542	€ 542	
Oneri diversi della gestione	€ 22.465	€ 16.255	€ 16.362
Sopravvenienze passive	€ 35.650	€ 18.722	
COSTI TOTALI	€ 8.600.425	€ 8.902.588	€ 9.094.240
Ammortamenti	€ 2.627.681	€ 2.733.887	€ 2.809.169
COSTI TOTALI CON AMMORTAMENTI	€ 11.228.106	€ 11.636.474	€ 11.903.408

I trasferimenti comprendono il contributo da PAT per la gestione del progetto voucher sportivo.

I proventi da rimborsi si riferiscono ai rimborsi da ASIS per le spese di utenze e riscaldamento/raffrescamento degli impianti sportivi, quelli dalla vendita di servizi per il 2022 alla sponsorizzazione BLN Group Arena mentre i ricavi da gestione dei beni ai canoni di concessione di impianti sportivi minori.

	2022	2023	2024
Trasferimenti correnti	€ 13.713	€ 12.961	€ 9.100
Proventi da rimborsi	€ 314.738	€ 584.412	€ 390.617
Ricavi dalla vendita di servizi	€ 202.539	€ 2.210	€ 6.246
Ricavi dalla gestione dei beni	€ 30.143	€ 32.762	€ 34.438
PROVENTI TOTALI	€ 561.132	€ 632.346	€ 440.401

Ambiente, verde e gestione del territorio

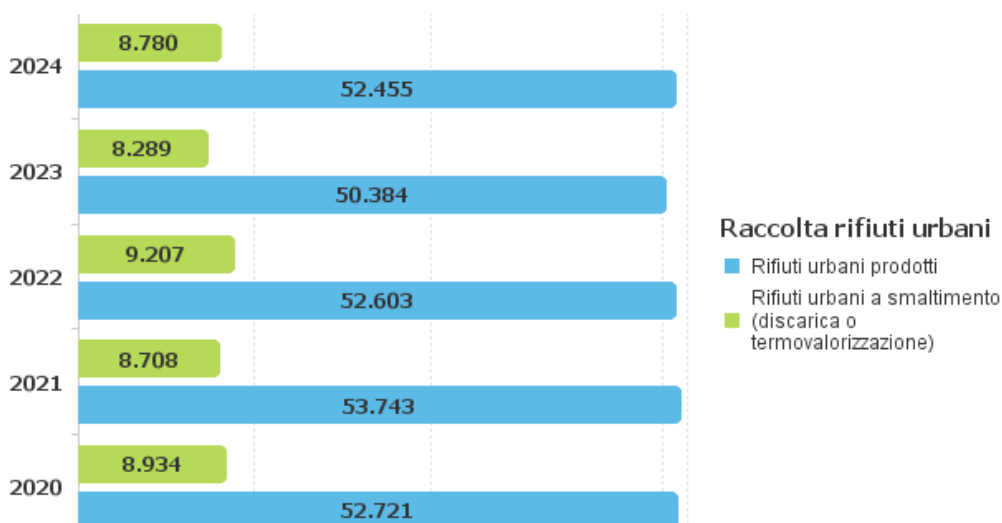
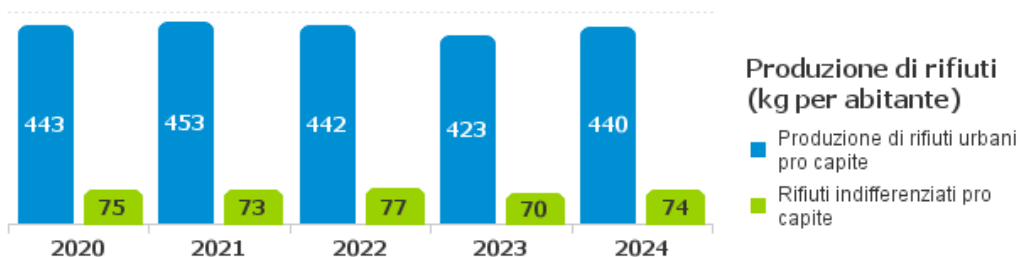
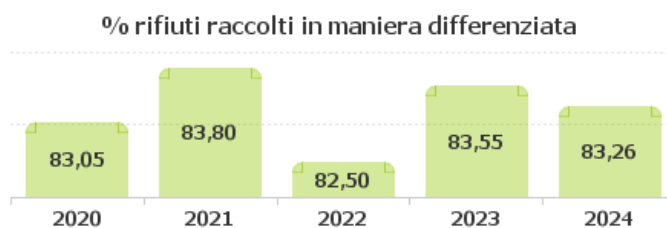


Ambiente, verde e gestione del territorio



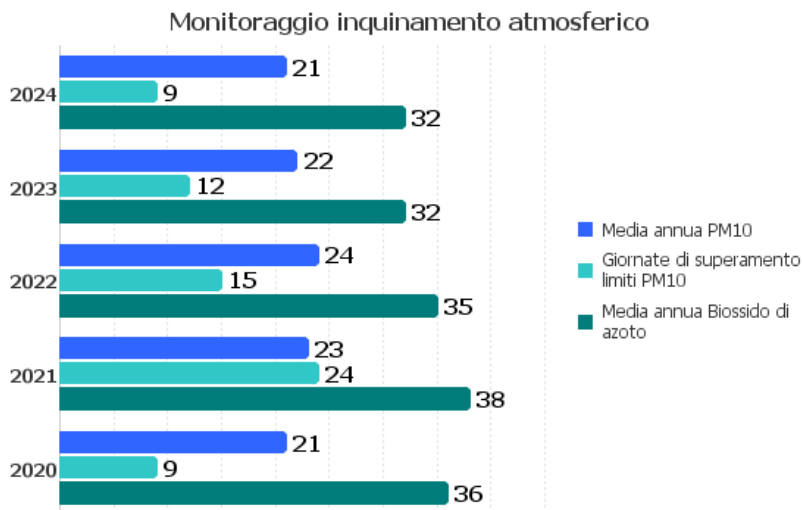
Rifiuti e riciclo

L'incidenza della **raccolta differenziata** è stabilmente intorno all' **83%** rispetto al totale dei rifiuti prodotti, ponendo Trento ai primi posti nelle classifiche italiane sul riciclo rispetto alla media nazionale che si assesta al 67%. La raccolta dei rifiuti è affidata a Dolomiti Ambiente e viene effettuata con il sistema **porta a porta**.



Ambiente e verde

Il Comune garantisce attività di studio, monitoraggio, pianificazione, informazione e sensibilizzazione in materia ambientale: pareri, autorizzazioni per inquinamento acustico, sopralluoghi e verifico per abbandono di rifiuti, la gestione di siti in merito a coperture in amianto, monitoraggio dell'inquinamento atmosferico ...



Nell'edizione 2024 di **Ecosistema Urbano** di Legambiente e Ambiente Italia, Trento si conferma sul podio al secondo posto tra le città con migliore vivibilità ambientale in particolare per solare pubblico, verde, rifiuti, trasporto pubblico e consumo di suolo.

La tutela e salvaguardia del territorio si concretizza anche attraverso strumenti come la Rete di Riserve Bondone e il Paesc.



Strumento per gestire in modo unitario e valorizzare le aree protette presenti sul territorio comunale oltre **1.100 ettari** in cui sono presenti 8 Zone

Speciali di Conservazione (ZSC), 4 riserve locali pari al **37%** della superficie del territorio comunale



Il Consiglio comunale di Trento a dicembre 2020 ha aderito al nuovo "Patto dei sindaci per il clima e l'energia" (Covenant of Mayors for Climate & Energy) ed ha approvato il **Paesc**

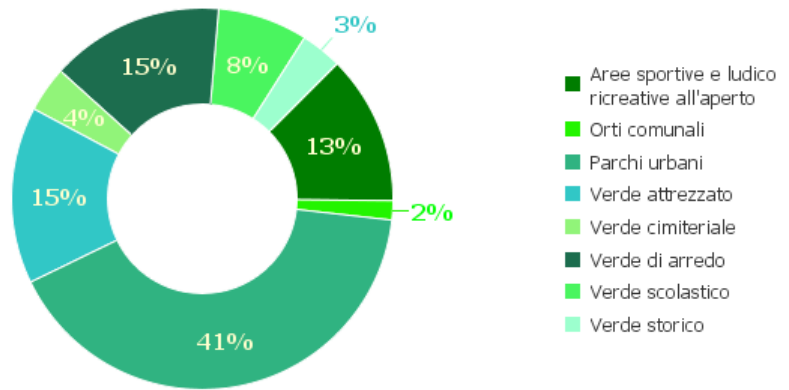
Piano di azione per l'Energia Sostenibile e il Clima a novembre 2022 con l'obiettivo di **riduzione** di almeno il **40%** delle **emissioni** climalteranti nel percorso al 2050 attraverso l'implementazione di 26 azioni di mitigazione e 12 di adattamento.

Il Comune ha già ampiamente raggiunto l'obiettivo di riduzione del 20% delle emissioni di CO2 (rispetto al 2006) attraverso il Paesc.

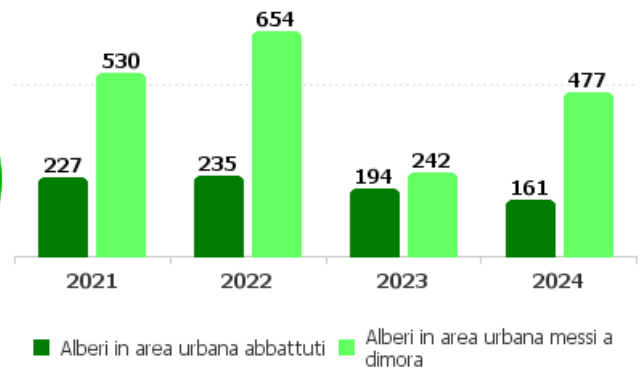
Il Comune gestisce la manutenzione del verde in 127 tra aree verdi, parchi, giardini e passeggiate presenti sul territorio comunale per una superficie di **verde fruibile di 2,6milioni di mq.**

Il **36%** del territorio è coperto da **verde urbano, bosco e foreste** ed il 6,6% sono aree naturali protette

Superficie di verde urbano: mq 2.645.647



Sono oltre **18mila** gli **alberi** censiti sul territorio comunale, di cui oltre 8.500 sono posti a dimora lungo le strade e circa 300 gli alberi monumentali censiti e georeferenziati



Agli oltre **400 orti comunali** sono dedicati 42.958mq sul territorio comunale secondo l'atlante degli orti urbani (0,36mq per ogni abitante)

PROTEZIONE CIVILE

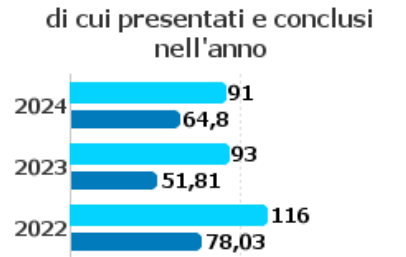
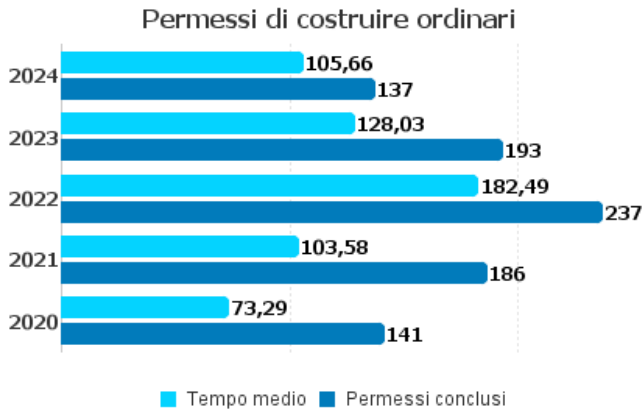
Il sistema di protezione civile è stato particolarmente impegnato nel 2020 nella gestione dell'emergenza sanitaria determinata dalla pandemia. Il Piano di protezione civile viene costantemente aggiornato e realizzate diverse iniziative di comunicazione e informazione anche nelle scuole.

URBANISTICA

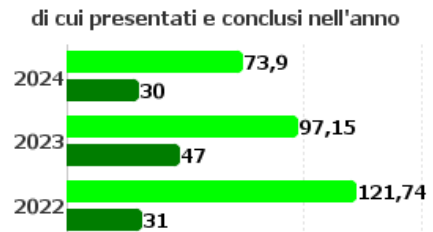
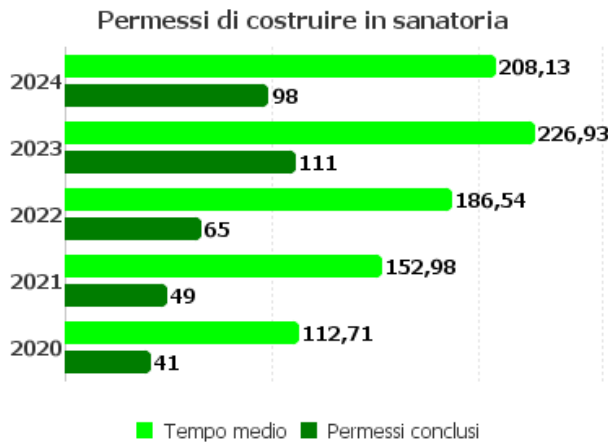
Al Comune compete la pianificazione territoriale in particolare attraverso il PRG – Piano regolatore generale e la gestione di strumenti quali piani guida ed attuativi. Si occupa inoltre di toponomastica.

2022	2023	2024	Attività urbanistica
24	43	44	Pareri
555	551	486	Certificati di destinazione urbanistica
10gg	14gg	15gg	Tempo medio di rilascio dei certificati di destinazione urbanistica
14	17	16	Piani attuativi in corso di attuazione
3	1	6	PRG e varianti

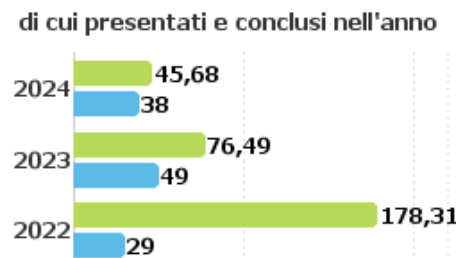
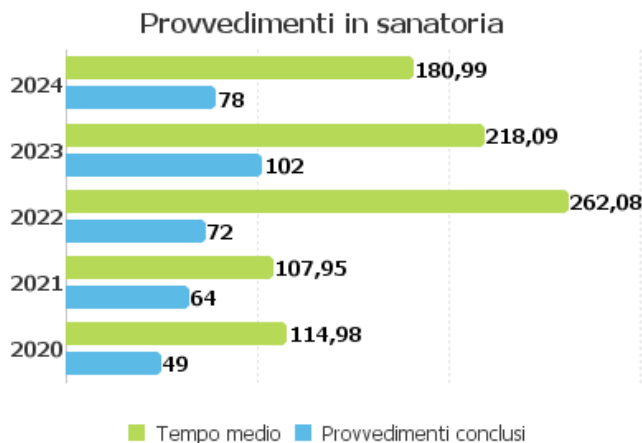
Edilizia privata



Per sanare opere abusive eseguite in assenza o in difformità ad un permesso di costruire vengono rilasciati permessi di costruire in sanatoria



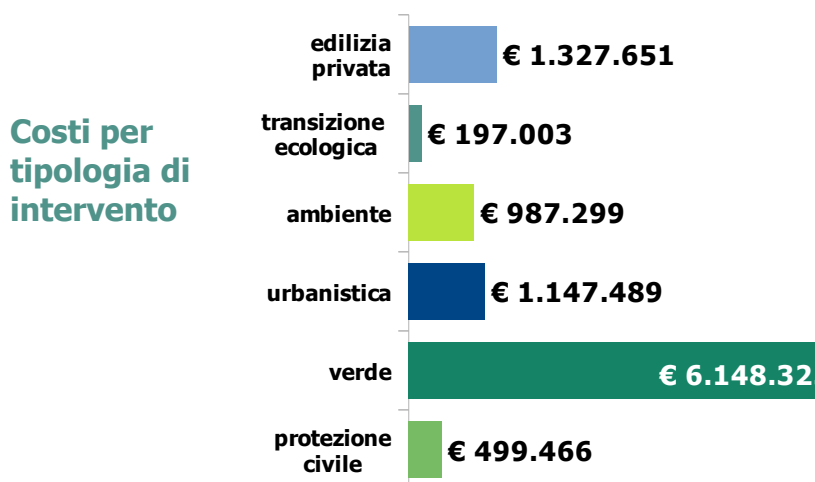
Per sanare opere abusive eseguite in difformità da una SCIA/CILA vengono rilasciati permessi di costruire in sanatoria



COSTI E PROVENTI

Oltre al costo del personale degli uffici comprensivo anche dei tecnici che si occupano della progettazione, direzione lavori e realizzazione di opere e manutenzioni, le prestazioni di servizi comprendono 3 milioni di euro per la manutenzione ordinaria del verde esternalizzata (di cui 550mila€ tramite cooperative sociali) e il contratto di servizio per la gestione del canile (213mila€). I trasferimenti comprendono i contributi ai vigili del fuoco (39mila€) nell'ambito della protezione civile.

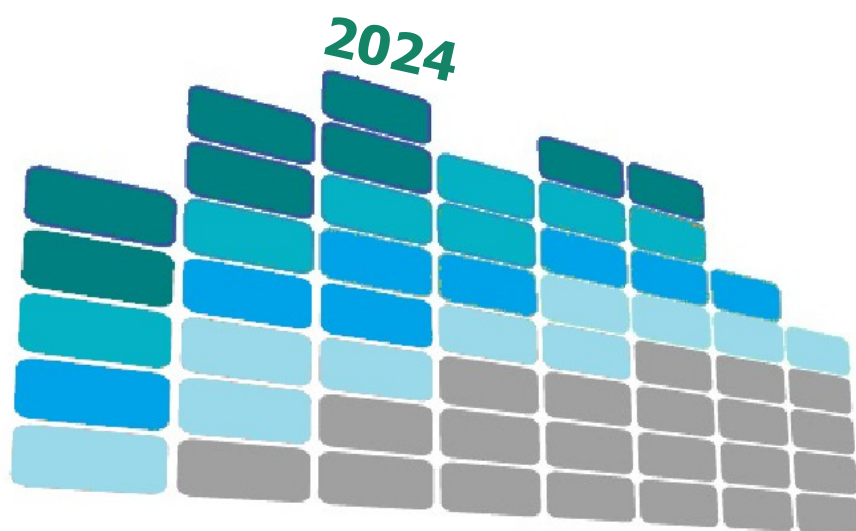
	2022	2023	2024
Personale	€ 3.646.377	€ 3.696.895	€ 4.120.216
Acquisto di beni e materie prime	€ 310.796	€ 341.811	€ 357.567
Prestazioni di servizi	€ 4.185.049	€ 4.128.709	€ 4.336.297
Trasferimenti correnti	€ 40.063	€ 46.702	€ 85.597
Utilizzo di beni terzi	€ 5.383	€ 4.028	€ 4.065
Oneri diversi della gestione	€ 255.323	€ 325.938	€ 359.790
Sopravvenienze passive	€ 7.638	€ 4.402	€ 160
Interessi			€ 8.459
COSTI TOTALI	€ 8.450.629	€ 8.548.485	€ 9.272.151
Ammortamenti	€ 953.592	€ 992.160	€ 1.035.082
COSTI TOTALI CON AMMORTAMENTI	€ 9.404.221	€ 9.540.645	€ 10.307.233



I proventi sono costituiti prevalentemente da trasferimenti per rimborsi PAT per attività ambientali (430mila€ nel 2022 e 264mila€ nel 2024), dall'Agenzia del lavoro per la manutenzione del verde affidata a cooperative sociali (274mila€) e dall'UE per progetti europei (154mila€ nel 2022, 30mila€ nel 2023 e 68mila€ nel 2024). I ricavi da servizi sono prevalentemente costituiti da proventi da autorizzazioni e diritti di istruttoria delle pratiche di edilizia privata, che in questo settore di attività vanno ad aggiungersi alle entrate di parte straordinaria derivanti dal pagamento degli oneri di urbanizzazione per il rilascio dei titoli edilizi (3,06 milioni€ nel 2024).

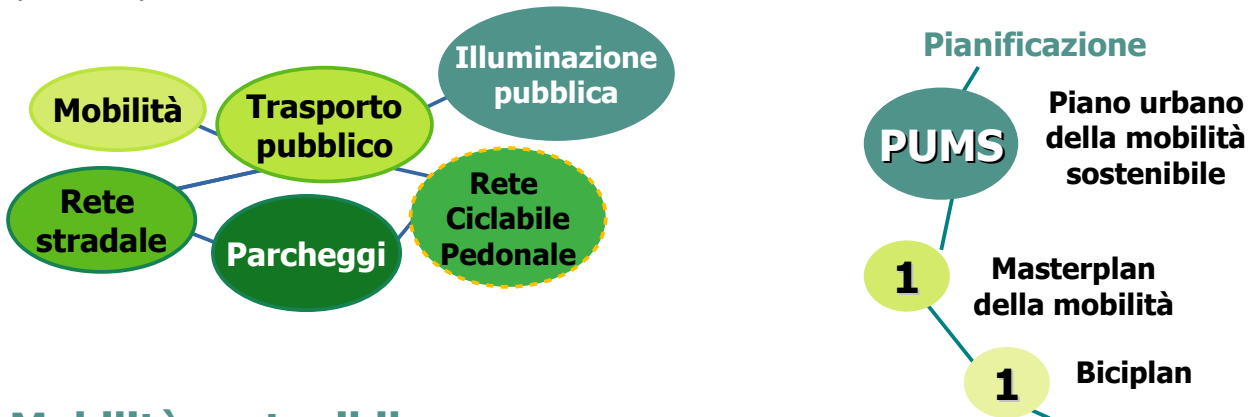
	2022	2023	2024
Trasferimenti correnti	€ 973.106	€ 466.691	€ 630.278
Altri proventi finanziari	€ 91	€ 39	€ 3.511
Proventi da rimborsi	€ 16.344	€ 21.980	€ 10.921
Ricavi dalla vendita di servizi	€ 364.133	€ 347.384	€ 410.082
Ricavi derivanti dalla gestione dei beni	€ 12.703	€ 7.408	€ 7.981
Proventi da tributi		€ 226	€ 434
Altri proventi	€ 1.394	€ 1.757	€ 1.958
PROVENTI TOTALI	€ 1.367.772	€ 845.486	€ 1.065.165

Mobilità e viabilità



Mobilità e viabilità

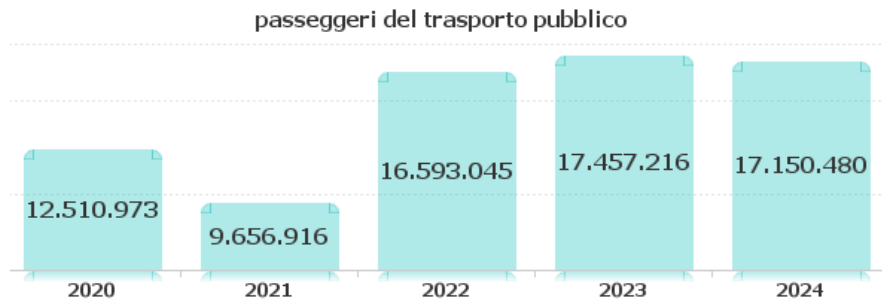
Nell'ambito della mobilità e viabilità il Comune elabora piani della **mobilità urbana**, si occupa della gestione e promozione del **trasporto pubblico** urbano affidato a Trentino Trasporti Spa, della gestione dei **parcheggi** pubblici comunali (affidata a Trentino Mobilità Spa). Garantisce la manutenzione ed il buon funzionamento dell'infrastruttura viaria: **rete stradale**, marciapiedi e rete ciclopedonale, rete semaforica ed illuminazione pubblica. Compete inoltre al Comune la progettazione e realizzazione di **opere pubbliche** nel settore viario per soddisfare le esigenze dell'intera comunità in materia di mobilità, parcheggi, percorsi pedonali e ciclabili.



Mobilità sostenibile

Trasporto pubblico

Nella classifica Ecosistema urbano 2024 che vede Trento al secondo posto, nelle categorie relative al trasporto pubblico è 10° per offerta e 15° per numero di passeggeri.



Sperimentato con ottimi risultati il servizio di trasporto pubblico **notturno on-off**, che da gennaio 2025 è ampliato con la sperimentazione di collegamento con Aldeno.



piste ciclabili



Piste ciclabili

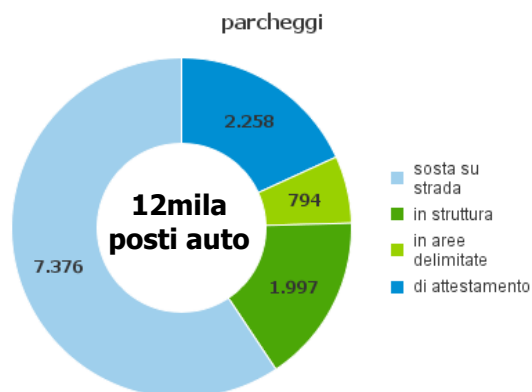
Cofinanziate da fondi Pnrr sono state realizzate 9 ciclabili ampliando la rete cittadina ad un totale di **80 km**. I **posti coperti** per le biciclette sono **431**. Negli ultimi cinque anni sono state targate 360 bici.

Per il settimo anno consecutivo il Comune è stato riconosciuto come **bike-friendly** (4 bike-smile su 5) da Fiab nell'ambito della classifica dei ComuniCiclabili 2024

Viabilità e rete stradale

Sono **601,44** i km di strade ed oltre 300 i km di marciapiedi sul territorio comunale che vengono mantenuti anche con nuove asfaltature.

Nella stagione invernale viene gestito lo sgombero neve (più di 1.600 ore nel 2024, sono state quasi 5.000 nel 2022) e spargitura del sale (oltre 1.000 ore nel 2024 e oltre 1.700 nel 2022) per garantire la percorribilità di strade e marciapiedi in sicurezza.



2022	2023	2024	
15.518	15.660	15.690	Punti luce
14mila	14mila	14mila	Interventi di manutenzione
388	391	392	Km di strade illuminate
94	94	94	Semafori
6mila	6mila	6.654	Interventi di manutenzione
10mila	13mila	14.897	Interventi di manutenzione strade
766mila	831mila	1 milione	Metri di marciapiedi mantenuti
68mila	55mila	95.863	Metri quadri di asfaltature
7mila	11mila	9.652	Metri di segnaletica orizzontale mantenuta
1.765	1.868	1.703	ordinanze
206	190	287	autorizzazioni (per transiti e installazioni specchi e segnaletica)
634	649	663	concessioni per l'utilizzo di suolo pubblico per cantieri e passi carrai

Sicurezza e accessibilità

A maggio 2021 è stato approvato il **Piano eliminazione barriere architettoniche e sensoriali**, che individua obiettivi, strategie e metodologie da adottare nella redazione dei futuri approfondimenti attuativi, e soprattutto gli interventi da realizzare. Sono stati censiti **270 km** di marciapiedi, 4.554 barriere architettoniche e 2.061 barriere sensoriali con diversi livelli di accessibilità ai marciapiedi. Per l'analisi, progettazione e realizzazione degli interventi di eliminazione delle barriere, tra il 2021 e il 2024 sono stati investiti **1,5 milioni di euro** per **112 cantieri** che hanno lavorato su attraversamenti pedonali, fermate autobus, stalli auto e marciapiedi



Avviata una sperimentazione di **urbanistica tattica** per favorire una mobilità sostenibile e sicura inn via Zandonai nel quartiere di San Pio X attraverso un patto di collaborazione #Cambiamolastrada e in progetto una seconda sperimentazione in via S. Anna a Gardolo.

COSTI E PROVENTI

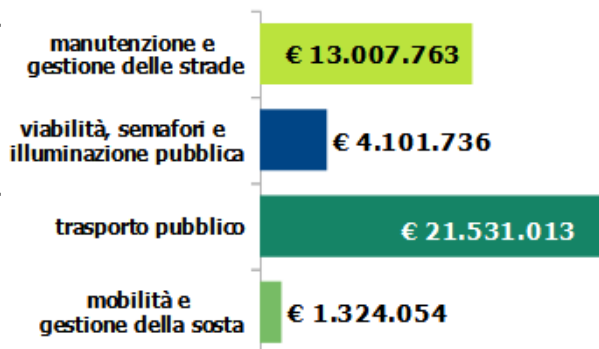
Oltre al costo del personale degli uffici comprensivo anche dei tecnici che si occupano della progettazione, direzione lavori e realizzazione di opere e manutenzioni, le prestazioni di servizi comprendono le spese per la gestione degli impianti di illuminazione pubblica, in particolare costi di energia elettrica per il loro funzionamento per 1,79 milioni€ oltre ai costi per la manutenzione ordinaria delle strade e della segnaletica che superano i 675mila€.

I trasferimenti sono sostanzialmente costituiti dai costi per il trasporto pubblico urbano per l'erogazione del servizio da parte di Trentino Trasporti Spa, finanziati dalla Provincia.

	2022	2023	2024
Personale	€ 3.603.038	€ 3.828.766	€ 4.157.862
Acquisto di beni e materie prime	€ 821.074	€ 767.497	€ 738.602
Prestazioni di servizi	€ 4.771.339	€ 4.323.616	€ 4.300.225
Trasferimenti correnti	€ 16.706.068	€ 20.411.512	€ 21.415.754
Utilizzo di beni terzi	€ 733	€ 412	€ 348
Oneri diversi della gestione	€ 255.505	€ 275.765	€ 312.161
Sopravvenienze passive	€ 9.468	€ 521	€ 329
Interessi	€ 257.568	€ 225.637	€ 192.152
COSTI TOTALI	€ 26.424.792	€ 29.833.726	€ 31.117.434
Ammortamenti	€ 8.222.183	€ 8.664.776	€ 8.847.132
COSTI TOTALI CON AMMORTAMENTI	€ 34.646.976	€ 38.498.502	€ 39.964.566

Costi per tipologia di intervento

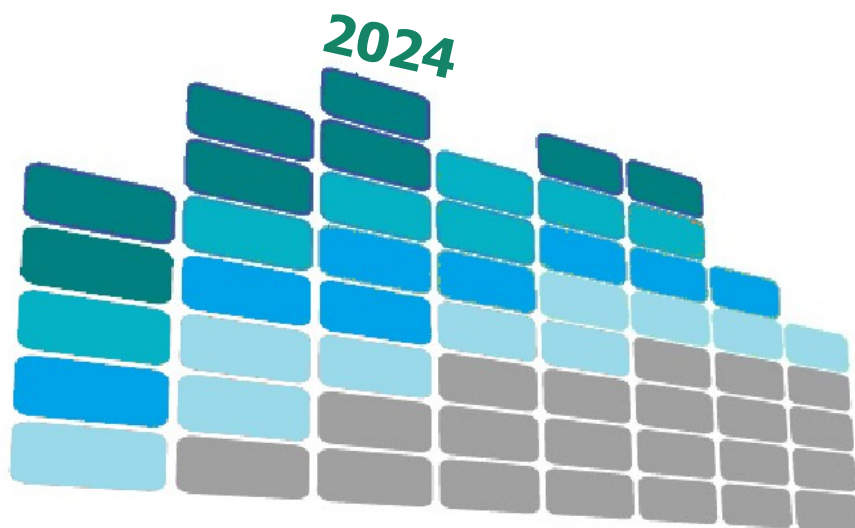
Tra i costi per viabilità e gestione strade è compreso anche il costo del personale che si occupa di progettare nuove opere viarie, marciapiedi e ciclabili e di gestire le manutenzioni straordinarie



I proventi sono costituiti prevalentemente dai trasferimenti costituiti dai finanziamenti provinciali del trasporto pubblico (18,7 milioni€) e nel 2022 e 2023 dal contributo ministeriale per la progettazione del Nordus (670mila€ in totale). I ricavi dalla vendita di servizi sono i proventi da parcheggi (1,57 milioni€) e da autorizzazioni relative alla gestione strade, mentre i ricavi dalla gestione dei beni sono dati dalle entrate per concessioni di suolo pubblico relative alle strade (450mila€) e per concessioni di parcheggi in struttura. Infine i proventi da controlli riguardano le sanzioni relative al mancato pagamento del biglietto del trasporto pubblico.

	2022	2023	2024
Trasferimenti correnti	€ 19.958.255	€ 19.808.442	€ 18.864.421
Proventi da rimborsi	€ 40.461	€ 29.076	€ 24.433
Ricavi dalla vendita di servizi	€ 1.487.648	€ 1.663.172	€ 1.714.993
Ricavi dalla gestione dei beni	€ 413.617	€ 538.497	€ 594.043
Ricavi dalla vendita di beni	€ 5.461	€ 5.647	€ 4.018
Proventi da attività di controllo di irregolarità e illeciti	€ 67.978	€ 26.384	€ 29.619
PROVENTI TOTALI	€ 21.973.418	€ 22.071.219	€ 21.231.527

Beni comuni e smart city

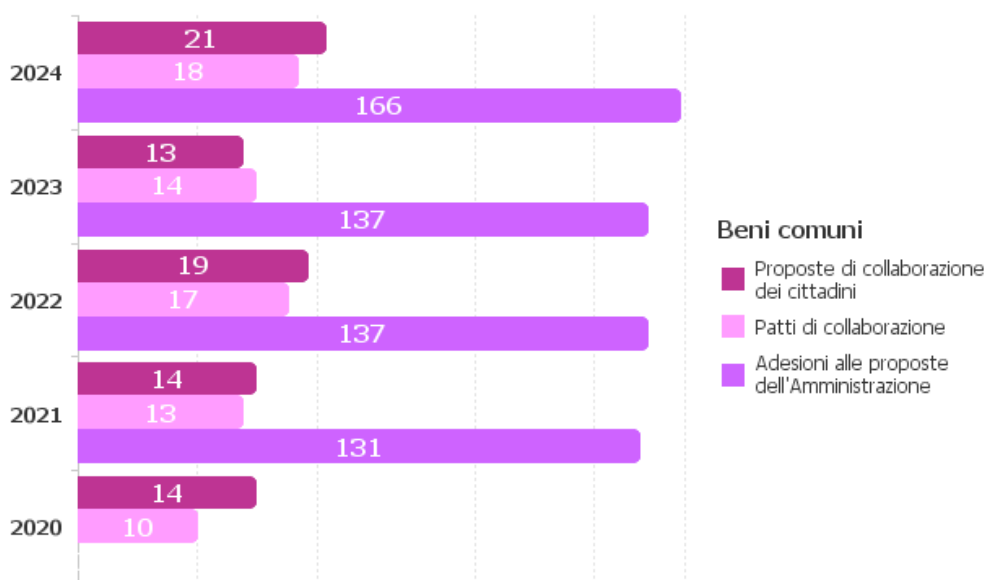


Beni comuni



Il Comune coinvolge i cittadini attraverso il **“Regolamento sulla collaborazione tra cittadini ed amministrazione per la cura e la rigenerazione dei beni comuni urbani”** (entrato in vigore nel 2015) che punta ad un percorso di reciproca collaborazione con la cittadinanza nel prendersi cura del territorio e nella rigenerazione di

spazi urbani. Gli strumenti utilizzati sono la stipulazione di un **patto di collaborazione**, per arrivare ad una gestione condivisa della cura e della rigenerazione della città, l’adesione a **iniziative definite dall’Amministrazione** e **proposte di collaborazione** presentate direttamente dai cittadini.



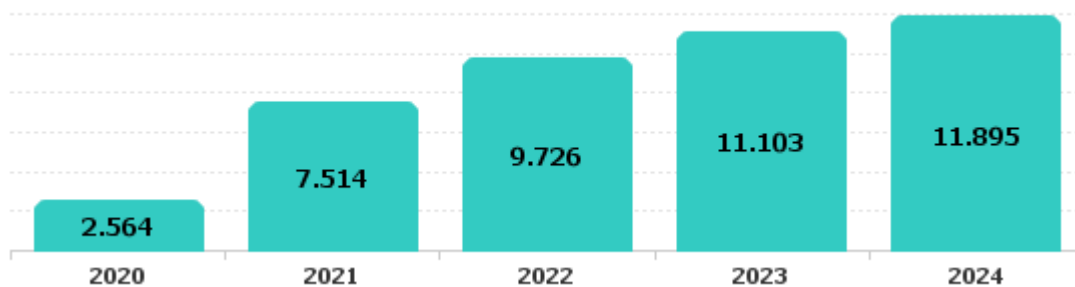
Nel 2020 a seguito della pandemia e quindi delle conseguenti limitazioni non ci sono state adesioni

Smart city

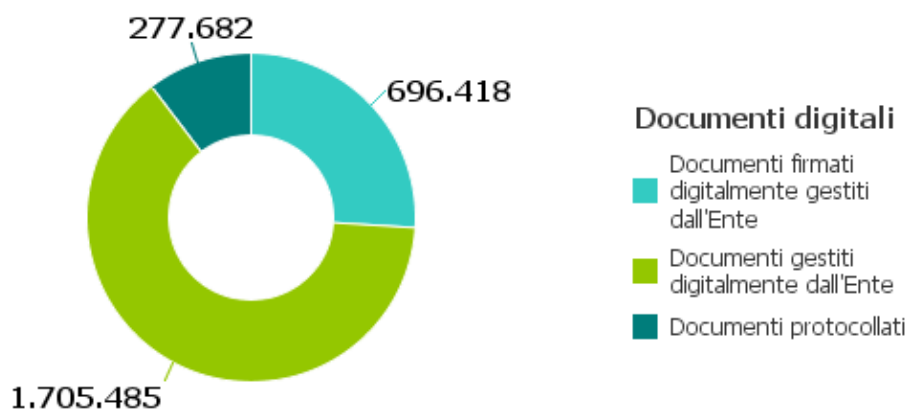
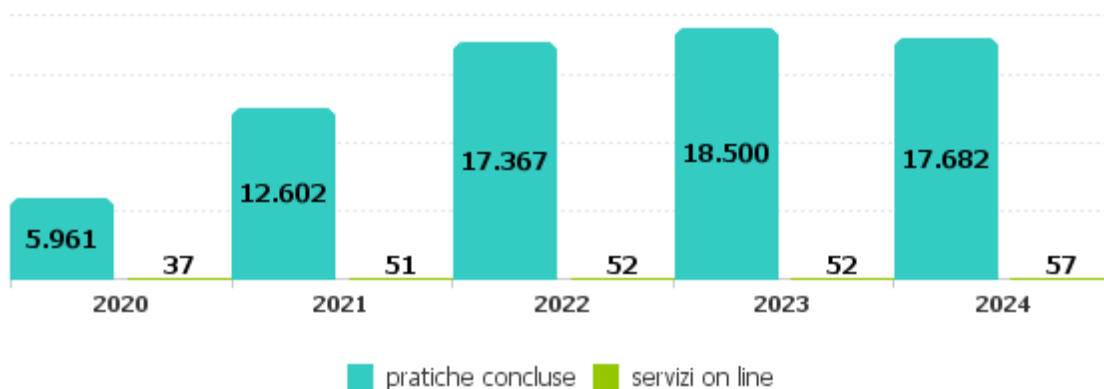
Innovazione e servizi digitali

Trento è costantemente ai primi posti delle classifiche nazionali che fotografano le città più smart e nella top 10, secondo lo **Smart city index 2025**.

Cittadini con SPID attivato dal Comune

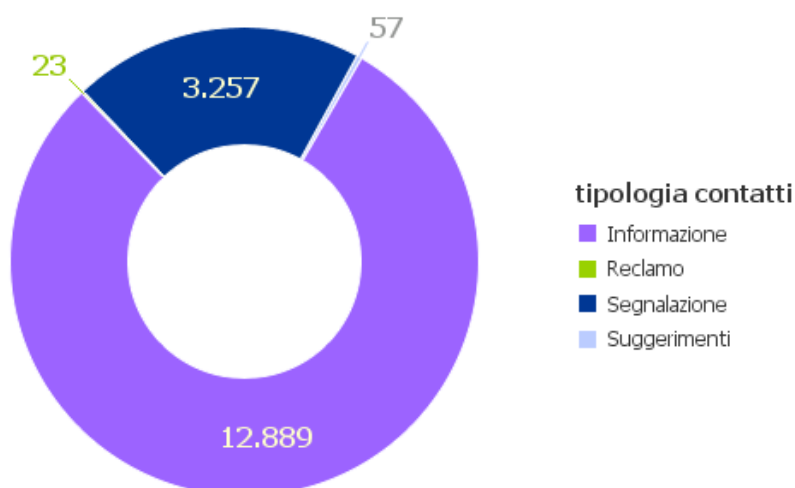
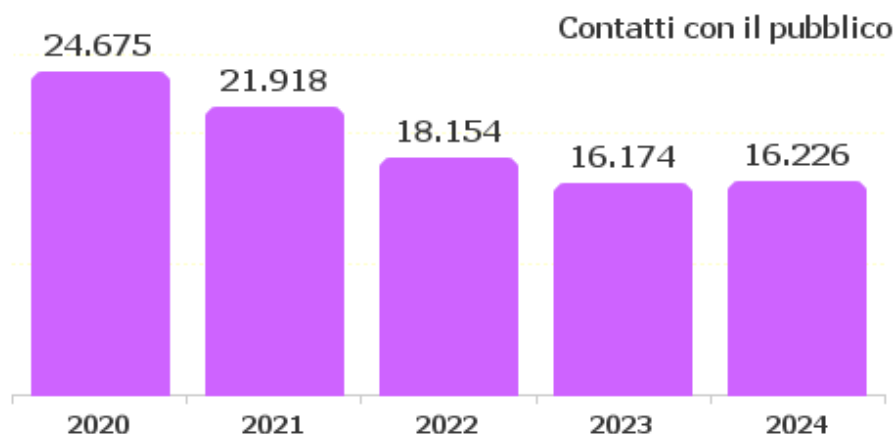
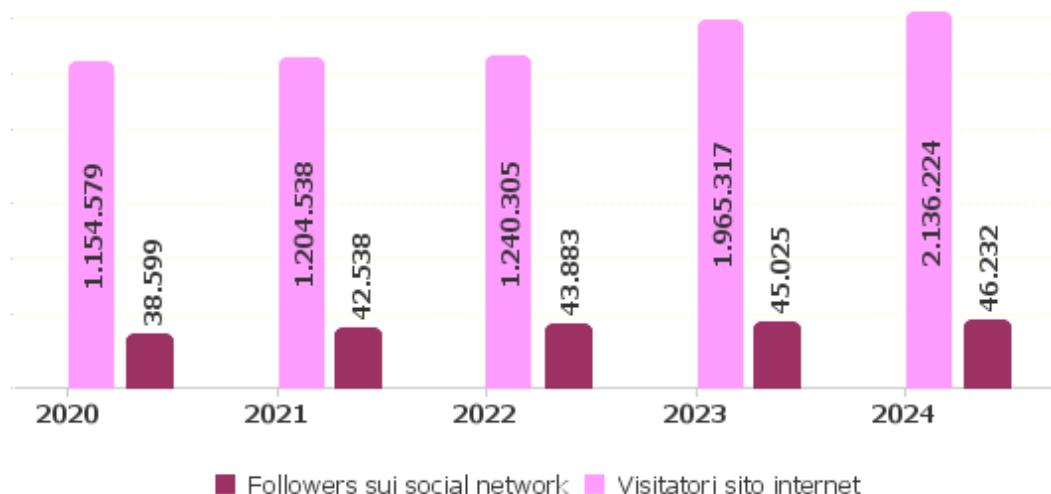


Sportello on line

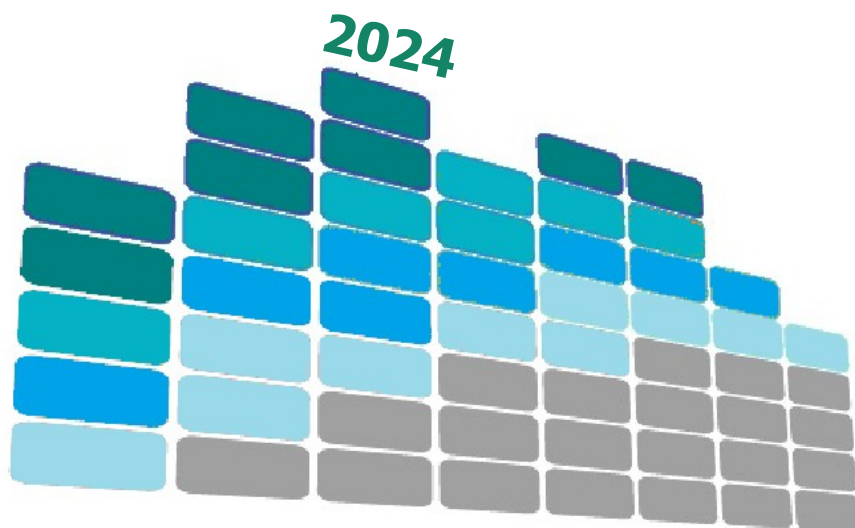


Comunicazione

L'**informazione** verso l'esterno, in particolare rivolta ai media locali e nazionali, viene gestita dall'Ufficio Stampa e dalla Rete civica e, verso e dall'utenza dall'Ufficio Relazioni col Pubblico. I canali sono sia più tradizionali (conferenze stampa, comunicati e i periodici – "Trento Informa") che innovativi come sito, social network, App, Sensorcivico.

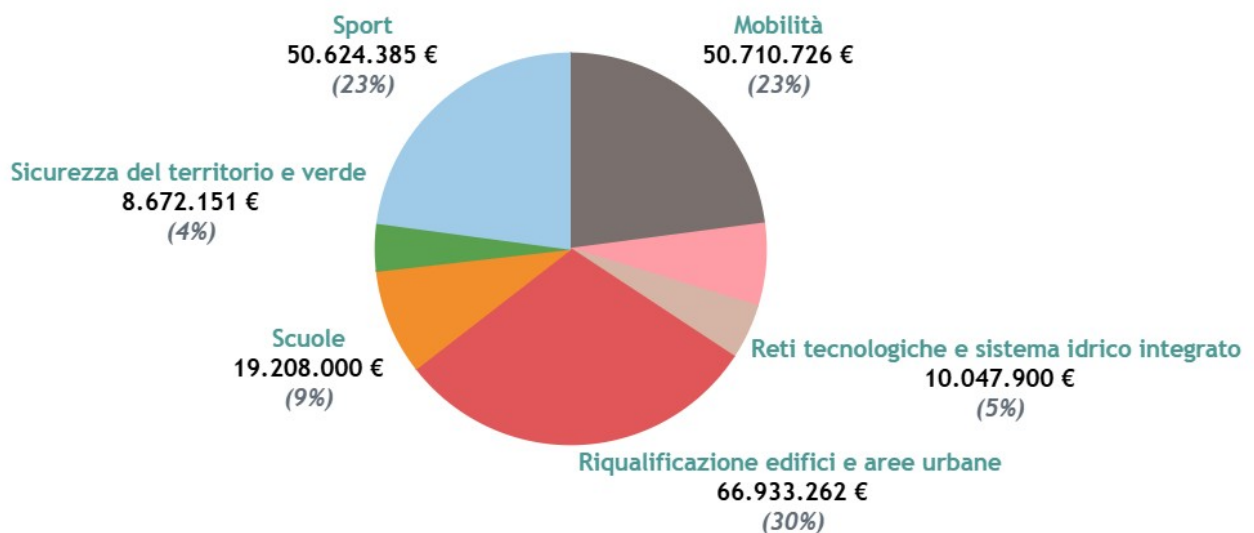
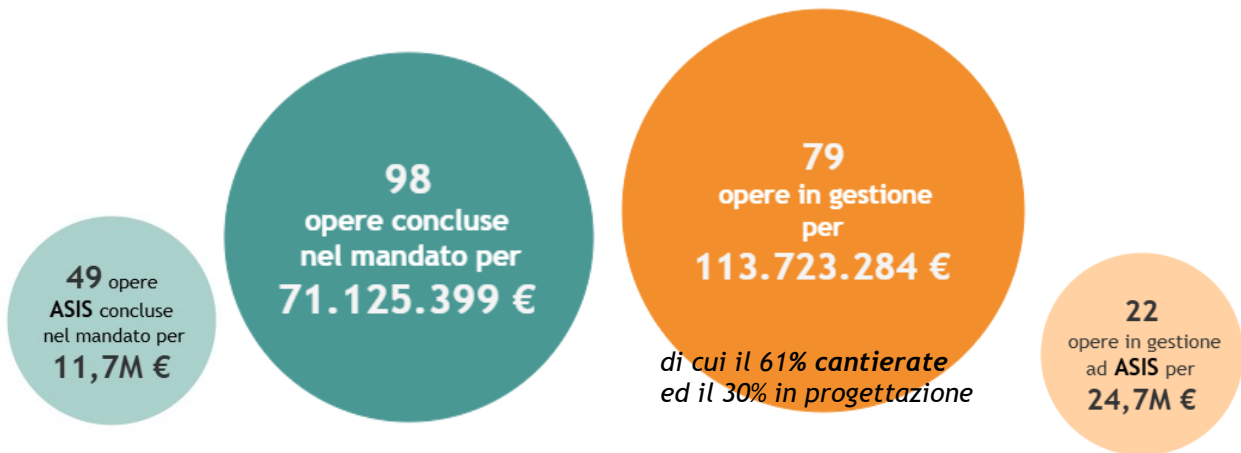


Lavori pubblici



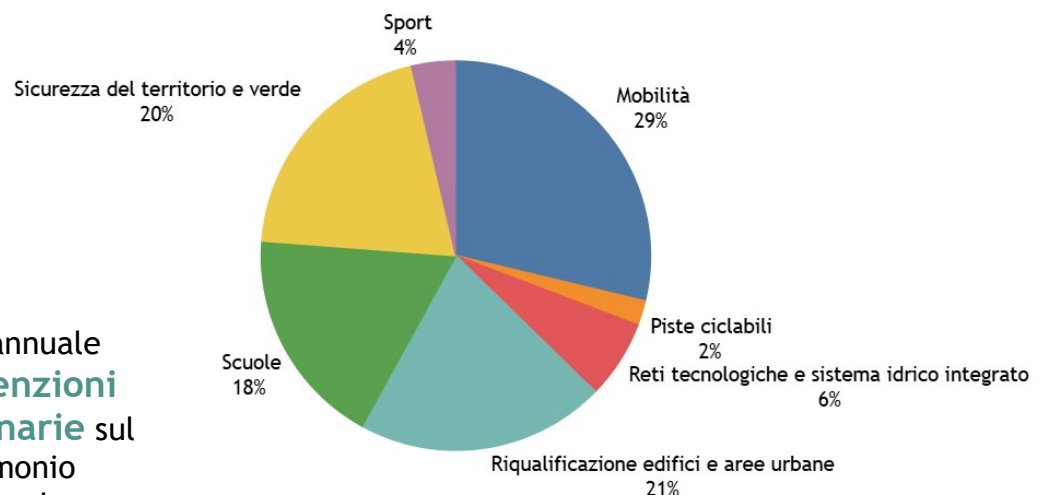
Investimenti

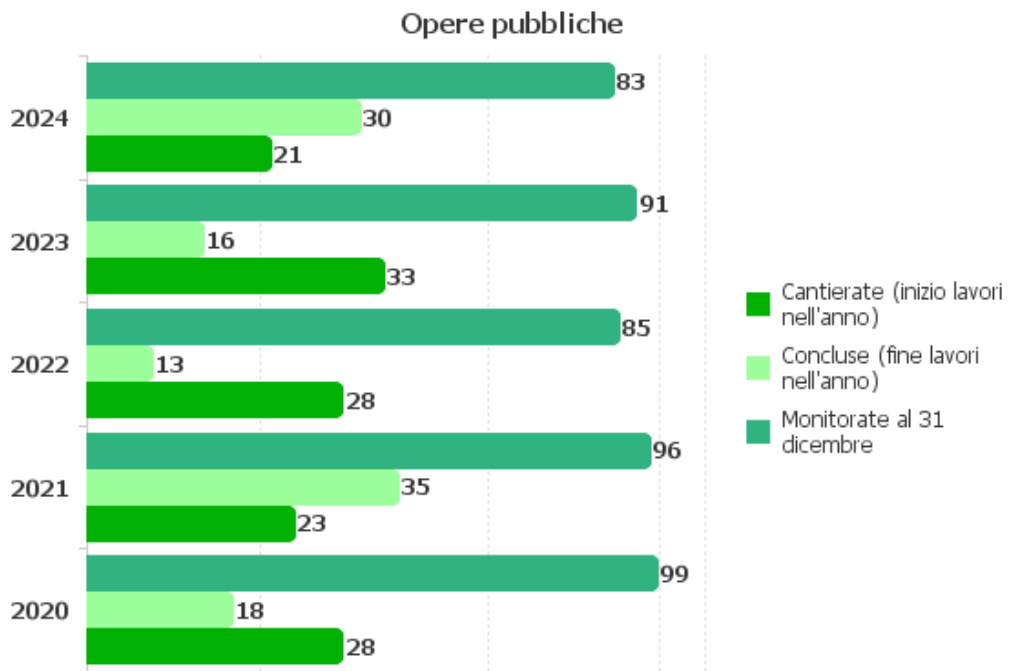
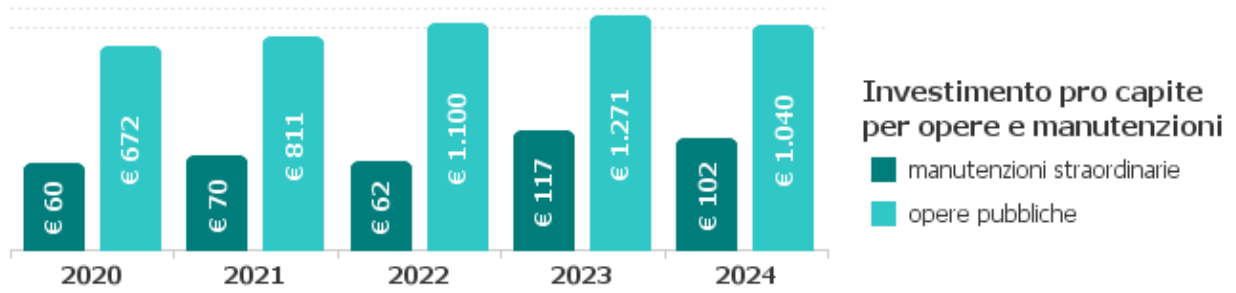
Gli investimenti in **opere pubbliche** nel corso del mandato 2020-2025 ammontano ad oltre **193,7 milioni di euro** (che arrivano a **221,2 milioni di euro** con gli investimenti affidati ad Asis)



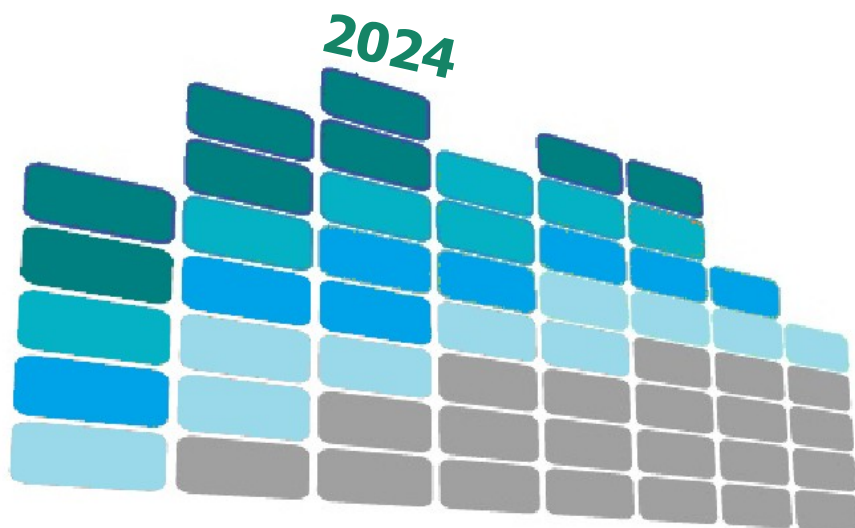
12 milioni di €

Media annuale **manutenzioni straordinarie** sul patrimonio comunale





Progetti europei

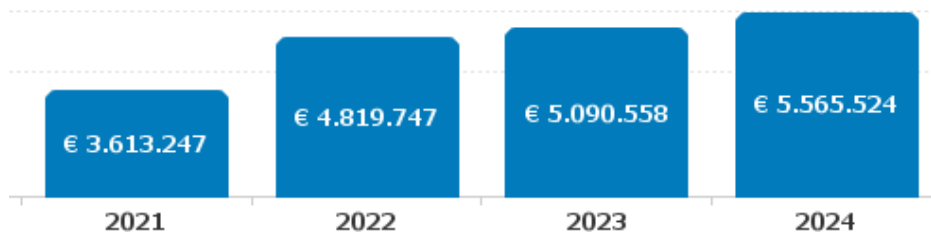


Progetti europei

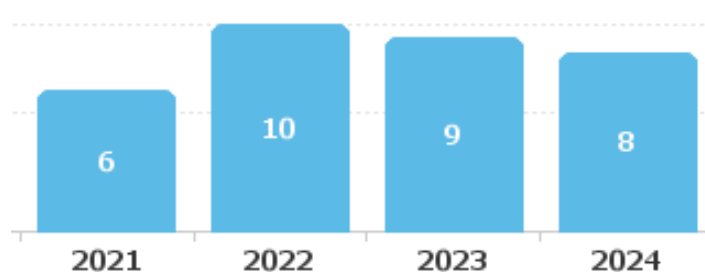


Co-funded by
the European Union

Budget complessivo dei progetti europei



Progetti finanziati in corso



10 nuovi progetti europei avviati a partire dal 2021 per 2,4 milioni di euro nell'ambito della sostenibilità ambientale e riqualificazione energetica, del cibo, della smart city e della mobilità.

Progetti europei
del Comune di Trento

